

PORTAVALORI


SERIE DIVINA

SCHEDA TECNICA

Materiale: **Lamiera lucida spessore da 8/10 dc05**

Colori: **Disponibile in diverse colorazioni, personalizzabili su richiesta**

Vernice: **Polvere epoxy poliesteri ral 3000-5010 (formulata con pigmento esente da cromo e piombo da società certificata iqnet-certichim)**



SERRATURA

Tipologia : **A chiave**

Modello eurolock – (belgio) con nr. 2 chiavi duplicabili

*le serrature sono cifrate sia sul cilindro che sulle chiavi per la rintracciabilità

| Rif. | dimensione (mm) | L | P | H | Kg | EAN |
|---------------|-----------------|-----|----|-----|-----|---------------|
| 2182/1 | | 215 | 80 | 170 | 0.6 | 8022715218213 |


PACKAGING

Confezione : **6 pezzi**


*ogni prodotto è avvolto da film termotetraibile e messo in scatole multiple da 6 pezzi.

ALTRO

Non utilizziamo alcun materiale dannoso alla salute. Le procedure di lavorazione sono contenute nel manuale della qualità rev.2 del 30/4/01 e nelle singole procedure. Tutte le fasi di lavorazione sono effettuate in Italia.



Serratura a chiave



Rivestita con una copertina rigida dallo stile classico



Ideale per nascondere oggetti di valore senza destare sospetti