

CASSEFORTI DA HOTEL

SERIE HOTEL



SCHEDA TECNICA

Materiale: **Lamiera lucida**
Corpo spessore da 8/10 dc05
Porta spessore da 15/10 dc05

Vernice: **Polvere epoxy poliester (formulata con pigmento esente da cromo e piombo da società certificata iqnet-certichim)**



SERRATURA

Tipologia : **A chiave**

Modello eurolock – (belgio) con nr. 2 chiavi duplicabili

*le serrature sono cifrate sia sul cilindro che sulle chiavi per la rintracciabilità

*Disponibile con chiave master

PACKAGING


Confezione : **Singola**

*ogni prodotto è avvolto da film termotetraibile e messo in scatola singola

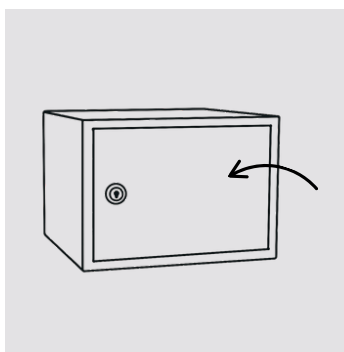
Rif.	Ripiano interno		dimensione (mm)	L	P	H	Kg	EAN
	SI	NO						
5300/01		✗		200	230	100	2.5	8022715530018
5300/03	✓			250	235	190	4.0	8022715530032
5300/06	✓			395	325	190	4.5	8022715530063

ALTRO

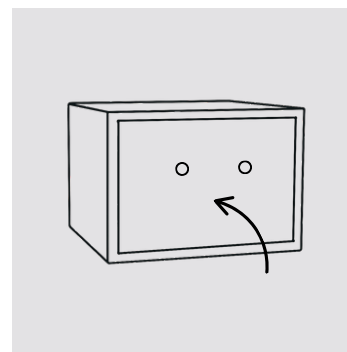
Non utilizziamo alcun materiale dannoso alla salute. Le procedure di lavorazione sono contenute nel manuale della qualità rev.2 del 30/4/01 e nelle singole procedure. Tutte le fasi di lavorazione sono effettuate in Italia.



Serratura a chiave
(Disponibile con chiave master)



Porta spessore da 15/10 dc05



Fori sul retro per fissaggio a muro