

LINEA HOTEL

CASSEFORTI

CESTINI PER RACCOLTA
DIFFERENZIATA E ALTRO

BACHECHE

SMART BOXES PER L'AUTOMAZIONE
DEGLI ACCESSI



PLASTICA
PLASTICA

METALPLUS



100% GARANTIE



CASSEFORTI A MURO

Wall safes

ST800

Serie - Series

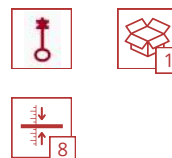


Descrizione

Frontale monoblocco in acciaio ad alto spessore
Ripiani interni (escluso mod. ST800)
Catenacci in acciaio nichelato
Serratura con chiave a doppia mappa a 6 leve.
Chiave non estraibile a serratura aperta per prevenire manomissioni e tentativi di taglio

*One-piece front frame in high-thickness steel
Internal shelves (except model ST800)
Bolts in nickel-plated steel
Lock with 6-lever double-bit key
Key not removable when unlocked to prevent tampering and cutting attempts*

Caratteristiche



Dotazioni



Doppie chiavi - duplicabili
Double keys - duplicable

Modelli	Dimensioni		Volume	Peso	Catenacci	Ripiani
	Esterne/Ext	Interne/Int				
ST800	260 x 150 x 180	240 x 105 x 160	4	7	2	
ST801	310 x 150 x 210	290 x 105 x 190	5,8	8	2	1
ST801P	310 x 195 x 210	290 x 195 x 190	7,7	10	2	1
ST802	360 x 195 x 230	340 x 140 x 210	10	12	2	1
ST804	400 x 195 x 280	380 x 140 x 260	14,6	17,5	2+2	1
ST805	490 x 195 x 320	470 x 140 x 300	19,8	21,5	2+2	1

ST850

Serie - Series

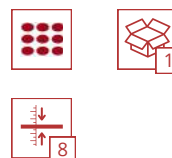


Descrizione

Frontale monoblocco in acciaio ad alto spessore
Ripiani interni
Catenacci da 22 mm in acciaio nichelato
Serratura a combinazione elettronica motorizzata

*One-piece front frame in high-thickness steel
Internal shelves (except model ST800)
Bolts in nickel-plated steel
Motorized electronic combination lock*

Caratteristiche



Modelli	Dimensioni		Volume	Peso	Catenacci	Ripiani
	Esterne/Ext	Interne/Int				
ST851	310 x 150 x 210	290 x 105 x 190	5,8	8	2	1
ST851P	310 x 195 x 210	290 x 195 x 190	7,7	10	2	1
ST852	360 x 195 x 230	340 x 140 x 210	10	12	2	1
ST854	400 x 195 x 280	380 x 140 x 260	14,6	17,5	2+2	1
ST855	490 x 195 x 320	470 x 140 x 300	19,8	21,5	2+2	1

CASSEFORTI A MOBILE

Standing safes

ST640A

Serie - Series



Descrizione

Struttura in acciaio con taglio laser ad alta precisione
 Fori di fissaggio
 Serratura con chiave a doppia mappa a 6 leve
 Chiave non estraibile a serratura aperta per prevenire manomissioni e tentativi di taglio

Laser cut door frame.

Double key lock 6 lever. When the lock is open the key can not be removed for greater safety to eliminate temptations to cut.

Caratteristiche



Dotazioni



Doppie chiavi - duplicabili
 Double keys - duplicable



Viti e tasselli
 Plug and screws

Modelli	Dimensioni	LxP x H (mm)	Volume	Peso	Catenacci
	Esterne/Ext	Interne/Int	(Litri)	(Kg)	Bolts
ST640A	220 x 115 x 130	215 x 85 x 125	2,3	4,5	2

Spessore porta 8 mm - corpo 2 mm
 Door thickness 8 mm - body 2 mm



CASSEFORTI A MOBILE

Standing safes

ST3800A

Serie - Series



Descrizione

Struttura in acciaio con taglio laser ad alta precisione
Fori di fissaggio
Serratura con chiave a doppia mappa a 6 leve
Chiave non estraibile a serratura aperta per prevenire manomissioni e tentativi di taglio

Steel structure with high-precision laser cutting
Fixing holes

Lock with 6-lever double-bit key

Key not removable when the lock is open to prevent tampering and cutting attempts

Caratteristiche



Dotazioni



Doppie chiavi - duplicabili
Double keys - duplicable



Viti e tasselli
Plug and screws

Modelli	Dimensioni		Volume	Peso	Catenacci	Ripiani
	Esterne/Ext	L x P x H (mm)				
ST3801A	280 x 200 x 180	274 x 157 x 174	7,5	10	2	1
ST3803A	400 x 300 x 250	390 x 290 x 240	23,4	20	2+2	1

Spessore porta 8 mm - corpo 3 mm
Door thickness 8 mm - body 3 mm

ST3850A

Serie - Series



Descrizione

Struttura in acciaio con taglio laser ad alta precisione
Fori di fissaggio
Serratura a combinazione elettronica motorizzata

Steel structure with high-precision laser cutting

Fixing holes

Motorized electronic combination lock

Caratteristiche



Dotazioni



Viti e tasselli
Plug and screws

Modelli	Dimensioni		Volume	Peso	Catenacci	Ripiani
	Esterne/Ext	L x P x H (mm)				
ST3851A	280 x 200 x 180	274 x 157 x 174	7,5	10	2	1
ST3853A	400 x 300 x 250	390 x 290 x 240	23,4	20	2+2	1

Spessore porta 8 mm - corpo 3 mm
Door thickness 8 mm - body 3 mm

CASSEFORTI A MOBILE PER HOTEL

Hotel standing safes

STEH20

Serie - Series

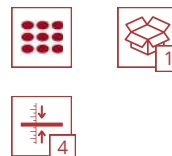


Descrizione

Codice cliente da 3-8 cifre
Codice master albergatore
Alimentazione 4 pile alcaline AA
Serratura elettromagnetica + chiave di sblocco.

*Customer code from 3 to 8 digits
Master code for hotel operator
Powered by 4 AA alkaline batteries
Electromagnetic lock with override key*

Caratteristiche



Modelli	Dimensioni		Volume (Litri)	Peso (Kg)
	Esterne/Ext	Interne/Int		
STEH20	310 x 200 x 200	300 x 150 x 190	9,5	7,5

ST620U

Serie - Series

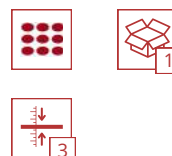


Descrizione


Display a LCD
Codice cliente da 3-8 cifre
Codice master albergatore
Alimentazione 4 pile alcaline AA
Serratura a combinazione elettromagnetica + chiave di sblocco

*LCD display
Customer code from 3 to 8 digits
Master code for hotel operator
Powered by 4 AA alkaline batteries
Electromagnetic combination lock with override key*

Caratteristiche



Modelli	Dimensioni		Volume (Litri)	Peso (Kg)
	Esterne/Ext	Interne/Int		
ST620U	310 x 200 x 200	300 x 150 x 190	9	7



CASSEFORTI A MOBILE PER HOTEL

Hotel standing safes

HOTEL

Serie - Series



Descrizione

Struttura in lamiera
Verniciatura con polvere ecologica anti graffio
Serratura a chiave (Chiave Master su richiesta)

*Sheet metal structure
Painted with scratch-resistant eco-friendly powder coating
Key lock (Master key upon request)*

Dotazioni



Doppie chiavi - duplicabili
Double keys - duplicable

Caratteristiche



Modelli	Dimensioni	Peso	Ricambi
	L x P x H (mm)	(Kg)	
5300 /01	200 x 100 x 230	2,5	 Art. SERRHOTEL Pag. 99
5300 /03	250 x 190 x 235	4	
5300 /06	395 x 190 x 325	4,5	

HOTEL COMBI

Serie - Series



HOTEL COMBI



HOTEL COMBI 2


Descrizione

Struttura in lamiera
Verniciatura con polvere ecologica anti graffio
Serratura a combinazione - 3 ruote (mod. C)
Serratura a combinazione - 4 ruote + chiave emergenza (mod. C)

*Sheet metal structure
Painted with scratch-resistant eco-friendly powder coating
Combination lock - 3 dial*

Caratteristiche



Modelli		Dimensioni	Peso	Ricambi
HOTEL COMBI	HOTEL COMBI 2	L x P x H (mm)	(Kg)	
5300 /1C	5300 /1SC	200 x 100 x 230	2,5	 Art. SERRCOMBI Pag. 99
5300 /3C	5300 /3SC	250 x 190 x 235	4	
5300 /6C	5300 /6SC	395 x 190 x 325	4,5	



Art. SERRCOMBI
Pag. 99




Art. SERRCOMBI4
Pag. 99



CASSEFORTI A MOBILE PER HOTEL

Hotel standing safes



HOTEL ELECTRONIC

Serie - Series



Descrizione

Struttura in lamiera
Verniciatura con polvere ecologica anti graffio
Serratura elettronica a combinazione - con chiave d'emergenza

*Sheet metal structure
Eco-friendly scratch-resistant powder coating
Electronic combination lock with emergency key*

Caratteristiche



Modelli	Dimensioni	Peso	Ricambi
	L x P x H (mm)	(Kg)	
5300 /3EG	250 x 190 x 235	4,2	
5300 /6EG	395 x 190 x 325	4,7	



Art. SERRHOTEL
Pag. 99

INVISIBILE

Serie - Series



Descrizione

Struttura in lamiera
Verniciatura con polvere ecologica anti graffio
Placca copriforo inclusa per presa elettrica
Tappetino vellutato antigraffio all'interno
Serratura a chiave

*Sheet metal structure
Scratch-resistant eco-friendly powder coating
Cover plate included for electrical socket
Soft, scratch-resistant velvet mat inside
Key lock*

Caratteristiche



Modelli	Dimensioni	L x P x H (mm)	Peso	Ricambi
	Esterne/Ext	Interne/Int	(Kg)	
5040/1	126 x 181 x 70	120x145x63	2	



Art. SERRHOTEL
Pag. 99

CASSETTE COMPONENTI PORTAOGGETTI

Modular deposit boxes

ANNA BOX

Serie




Descrizione

Sistema modulare di cassette di sicurezza colorate
Disponibili in varie configurazioni
Ideali per scuole, uffici, palestre, musei e altri ambienti condivisi.

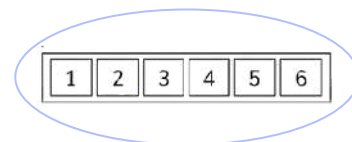
*Modular system of colored security boxes
Available in various configurations
Ideal for schools, offices, gyms, museums, and other shared environments*

Caratteristiche



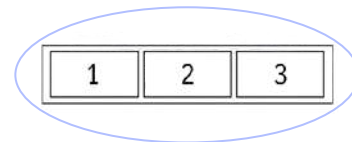
Modelli			Dimensioni L x P x H (mm)		Disegno tecnico
---------	--	--	---------------------------	--	-----------------

A chiave key lock	Lucchettabile lockable lock	Porta trasparente transparent door	Esterne External	Porte Doors
5500 / 06	5500 / 6L	5500 / 6T	900 x 150 x 200	150 x 150h




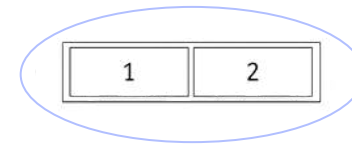
Modelli			Dimensioni L x P x H (mm)		Disegno tecnico
---------	--	--	---------------------------	--	-----------------

A chiave key lock	Lucchettabile lockable lock	Porta trasparente transparent door	Esterne External	Porte Doors
5500 / 03	5500 / 3L	5500 / 3T	900 x 150 x 200	300 x 150h



Modelli			Dimensioni L x P x H (mm)		Disegno tecnico
---------	--	--	---------------------------	--	-----------------

A chiave key lock	Lucchettabile lockable lock	Porta trasparente transparent door	Esterne External	Porte Doors
5500 / 02	5500 / 2L	5500 / 2T	900 x 150 x 200	450 x 150h





PLASTICA
PLASTIC



VETRO
GLASS

CESTINI PER RACCOLTA DIFFERENZIATA

Recycling bins

CESTINO SINGOLO CON BASCULANTE

Serie - Series



Descrizione

Corpo in lamiera verniciata
Design elegante, adatto a ogni ambiente
Apertura a basculante, con anello reggi sacco

*Painted sheet metal body
Elegant design suitable for any environment
Swing lid with bag-holding ring*

Caratteristiche



Modelli	Dimensioni	Capacità
	L x P x H (mm)	(Lt)
LM5800	300 x 300 x 700	45

CESTINO SINGOLO

Serie - Series



Descrizione

Corpo in lamiera verniciata
Design elegante, adatto a ogni ambiente
Con coperchio e anello reggi sacco

*Painted sheet metal body
Elegant design suitable for any environment
Swing lid with bag-holding ring*

Caratteristiche



Modelli	Dimensioni	Capacità
	L x P x H (mm)	(Lt)
LM5820	245 x 245 x 580	34
LM5810	300 x 300 x 680	58



CESTINI PER RACCOLTA DIFFERENZIATA

Recycling bins



CESTINO ROTONDO

Serie - Series



Descrizione

Corpo in lamiera verniciata
Design elegante, adatto a ogni ambiente
Con coperchio e porta sacco in tondino

*Painted sheet metal body
Elegant design suitable for any environment
With lid and wire bag holder*

Caratteristiche



Modelli	Dimensioni	Capacità
	L x P x H (mm)	(Lt)
LM526D2	Ø 400 x H 700	2 x 42
LM526D3	Ø 400 x H 700	3 x 28

CESTINO SINGOLO TONDO

Serie - Series

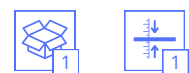


Descrizione

Corpo in lamiera verniciata
Design elegante, adatto a ogni ambiente
Capacità 45 Litri

*Painted sheet metal body
Elegant design suitable for any environment
45-liter capacity*

Caratteristiche



Modelli	Dimensioni	Capacità
		(Lt)
LM116	Ø 300 x H 830	45

CESTINI PER RACCOLTA DIFFERENZIATA

Recycling bins

CESTINO MULTIPLO

Serie - Series

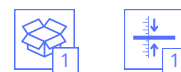


Descrizione

Corpo in lamiera verniciata
Design elegante, adatto a ogni ambiente
Con coperchio e anello reggi sacco a due/tre scomparti

*Painted sheet metal body
Elegant design suitable for any environment
With lid and bag-holding ring with two/three compartments*

Caratteristiche



Modelli	Dimensioni	Capacità
	L x P x H (mm)	(Lt)
LM584C	600 x 300 x 670	3 x 40
LM584B	600 x 300 x 670	2 x 60

CESTINO D'ARREDO

Serie - Series

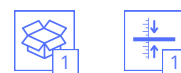


Descrizione

Corpo in lamiera verniciata
Design elegante, adatto a ogni ambiente
Dotato di cestini in plastica da inserire all'interno

*Painted sheet metal body
Elegant design suitable for any environment
Equipped with inner plastic bins*

Caratteristiche



Modelli	Dimensioni	Capacità
	L x P x H (mm)	(Lt)
LM3303	470 x 240 x 320	3 x 6
LM3302	470 x 240 x 320	1x6 - 1x15



SCEGLI LO STICKER

DA APPORRE SUL TUO CESTINO



POSACENERE e GETTACARTE

Ash & Paper tray

POSACENERE MURALE

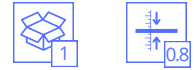


Descrizione

Corpo in lamiera verniciata
Griglia in acciaio inox
Tetto antipioggia

*Painted sheet metal body
Stainless steel grill
Rainproof roof*

Caratteristiche



Modelli	Dimensioni	Peso
	L x P x H (mm)	(Kg)
5400/1	235 x 70 x 330	1

CESTINO MURALE

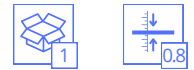


Descrizione

Corpo in lamiera verniciata
Tetto antipioggia

*Painted sheet metal body
Rainproof roof*

Caratteristiche



Modelli	Dimensioni	Peso
	L x P x H (mm)	(Kg)
5405/1	210 x 100 x 360	2,4



POSACENERE e GETTACARTE

Ash & Paper tray



POSACENERE E GETTACARTE A COLONNA



Descrizione

Corpo in lamiera verniciata
Griglia in acciaio inox
Cestello superiore estraibile

*Painted sheet metal body
Stainless steel grille
Removable top basket*

Caratteristiche



Modelli	Dimensioni	Peso
	L x P x H (mm)	(Kg)
5430/1	300x700x150	5,6

POSACENERE A COLONNA



Descrizione

Corpo in lamiera verniciata
Griglia in acciaio inox

*Painted sheet metal body
Stainless steel grill*

Caratteristiche



Modelli	Dimensioni	Peso
	L x P x H (mm)	(Kg)
5420/1	300 x 150 x 700	5,1

PORTAROTOLI

Roll holder



PORTAROTOLI

Serie - Series




Descrizione


Portarotoli in acciaio verniciato
Ideale per spazi ridotti, facile da montare
Robusto e adatto a uso frequente


*Painted steel roll holder
Ideal for small spaces, easy to install
Sturdy and suitable for frequent use*

Caratteristiche



Modelli		Dimensioni	Peso	A MURO
imballo multiplo / multiple pack	scatola singola / single pack	L x H (mm)	(Kg)	Wall-mounted
STPR01		400 x 400	1	
	STPR01/S	400 x 400	1	

Modelli		Dimensioni	Peso	A CAVALLETTO
imballo multiplo / multiple pack	scatola singola / single pack	L x H (mm)	(Kg)	Free standing
STPR02		600 x 400	2	
	STPR02/S	600 x 400	2	

Modelli		Dimensioni	Peso	IN LAMIERA
		L x H (mm)	(Kg)	Sheet metal
STPR03		300 x 350	2	

ALTRO

Other products

BAUBOX

Serie - Series



Descrizione

Cassette per deiezioni canine.
Tetto anti-pioggia.
Serratura ad impronta quadra.

*Dog waste disposal boxes
Rainproof top
Square imprint lock*

Caratteristiche




Modelli	Dimensioni	Peso	Ricambi
BAUBOX	L x P x H (mm)	(Kg)	
5450/1	250 x 200 x 350	3,5	
5450/2	250 x 200 x 500	4	



Art. SERRGAS
Pag. 99



Art. CHIAV6000
Pag. 99





BACHECHE FONDO MAGNETICO

Magnetic back displays

2180

Serie - Series



Descrizione

Realizzate con elegante telaio in alluminio anodizzato
Anta trasparente in policarbonato da 3mm
Serratura a chiave
Fondo magnetico

*Crafted with an elegant anodized aluminum frame
3mm transparent polycarbonate door
Key lock system
Magnetic backing panel*

Dotazioni



Doppie chiavi - duplicabili
Double keys - duplicable



Caratteristiche



Ricambi

Art. SERR2180
Pag. 99

Modelli		Capacità	Dimensioni	Peso
Verticale - vertical	ORIZZONTALE- horizontal	Capacity	L x P x H (mm)	(Kg)
2180 /1		1 x A4	300 x 45 x 450	1,6
2180 /2		4 x A4	450 x 45 x 650	3
	2180 /2H	4 x A4	600 x 45 x 450	3
	2180 /3H	6 x A4	700 x 45 x 650	5
2180 /4		9 x A4	700 x 45 x 1000	7
2180 /5		14 x A4	900 x 45 x 1200	9
2180 /6		12 x A4	1000 x 45 x 1000	10



BACHECHE FONDO MAGNETICO

Magnetic back displays

BACHECA ANTE SCORREVOLI

Art.



Descrizione

Realizzate con elegante telaio in alluminio anodizzato
Ante scorrevoli trasparenti in policarbonato da 3mm
Serratura a chiave
Fondo magnetico

*Crafted with an elegant anodized aluminum frame
3mm transparent polycarbonate sliding doors
Key lock system
Magnetic backing panel*


Dotazioni




Doppie chiavi - duplicabili a richiesta
Double keys - duplicable

Caratteristiche




Modelli	Dimensioni	Capacità	Peso	Ricambi
	L x P x H (mm)	Capacity	(Kg)	
2380 /3	700 x 45 x 650	6 x A4	4,5	 Art. SERR2380 Pag. 99
2380 /4	1000 x 45 x 700	9 x A4	8,0	
2380 /6	1000 x 45 x 1000	12 x A4	10,0	
2380 /7	1500 x 45 x 1000	18 x A4	14,0	



BACHECHE FONDO MAGNETICO

Magnetic back displays



BACHECA DOPPIA ANTA

Art.



Descrizione

Realizzate con elegante telaio in alluminio anodizzato
Ante trasparenti in policarbonato da 3mm
Serratura a chiave
Fondo magnetico
Apertura a doppia anta

*Crafted with an elegant anodized aluminum frame
3mm transparent polycarbonate double doors
Key lock system
Magnetic backing panel
Double-door opening*

Caratteristiche



Modelli	Dimensioni	Peso	Ricambi
	L x P x H (mm)	(Kg)	
2280/1	600 x 45 x 1250	8	



Art. SERR2180
Pag. 99

2179

Art.



Descrizione

Struttura in lamiera verniciata
Anta trasparente in policarbonato da 3mm.
Fondo magnetico
Serratura a chiave

*Painted sheet metal structure
Transparent 3mm polycarbonate door
Magnetic back panel
Key lock*

Caratteristiche



Dotazioni



Doppie chiavi - duplicabili
Double keys - duplicable

Modelli	Dimensioni	Peso	Ricambi
	L x P x H (mm)	(Kg)	
2179 /0	380 x 60 x 280	2,1	
2179 /1	580 x 60 x 480	4,5	



Art. SERR3100
Pag. 99

BACHECHE PORTACHIAVI

Key holder displays

GLORIA

Serie - Series



Descrizione

Struttura in alluminio anodizzato
Fondo con ganci in acciaio smaltato
Anta in policarbonato 3mm
Serratura a chiave

*Anodized aluminum structure
Back panel with enamelled steel hooks
3mm polycarbonate door
Key lock*

Caratteristiche



Dotazioni



Doppie chiavi - duplicabili
Double keys - duplicable



Numeri adesivi
Number stickers



Viti e tasselli
Plug and screws

Modelli	Dimensioni	Peso	Ganci	Ricambi
	L x P x H (mm)	(Kg)	Hooks	
2184 /0	300 x 45 x 300	2	25	Art. SERR2180 Pag. 99
2184 /1	300 x 45 x 450	2,5	45	
2184 /2	600 x 45 x 450	4,5	90	





B&B Metalplus



Neven de mi van Landstede
Vernieuw de mi van Landstede
Vernieuw de mi van Landstede
Vernieuw de mi van Landstede
Vernieuw de mi van Landstede
Vernieuw de mi van Landstede
Vernieuw de mi van Landstede
Vernieuw de mi van Landstede
Vernieuw de mi van Landstede
Vernieuw de mi van Landstede



CASSETTA SMART PER B&B

Smart box for b&b

DABBY PER B&B

Serie - Series

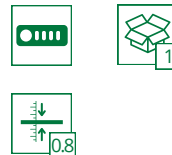


Descrizione

Cassetta smart Da-bby con app IOS/Android per notifica del ritiro chiavi da parte dell'ospite
 Sicurezza con doppia protezione: combinazione + chiave
 QR Code per notifica alla consegna
 Kit di fissaggio incluso
 Struttura in lamiera verniciata, per esterno
 Ideale per ritiro chiavi

*Da-bby smart box with IOS/Android app for guest key receipt notification
 Security with dual protection: combination + key
 QR Code for delivery notification
 Mounting kit included
 Painted sheet metal structure, suitable for outdoor use
 Ideal for key collection*

Caratteristiche



Dotazioni



App gratuita per IOS - Android
 Free app for IOS/Android



Viti e tasselli
 Plug and screws

Modelli		Dimensioni	Ricambi
serratura elettronica <i>electronic lock</i>	serratura con rimescolamento <i>mechanical lock with scrambling</i>	L x P x H (mm)	
4650/0EG	4650/0CR	150 x 60 x 150	Art. SERRCOMBI4-S Pag. 99
4650/1EG	4650/1CR	180 x 70 x 210	Art. SERRSTAREL Pag. 99





Guida rapida all'uso Da-bby

Da-bby ti permette di gestire in autonomia il check-in degli ospiti e la ricezione di pacchi: ricevi una notifica ogni volta che la cassetta viene aperta.

1. Scarica l'app Da-bby

L'app è gratuita e permette di gestire in maniera centralizzata tutte le cassette.



3. Comunica il codice

Invia il codice al tuo ospite o al corriere in modo semplice, per permettere l'apertura della cassetta

2. Aggiungi il dispositivo

Aggiungi il dispositivo dall'app, crea il codice di sicurezza e sei subito operativo.

4. Ricevi la notifica

L'ospite scansiona il QR code, inserisce il codice e apre la cassetta. Riceverai subito una notifica

