

METALPLUS

20
25

METALPLUS

MADE
IN ITALY



Fondata nel 1998 con i primi salvadanai, l'azienda ha conquistato il mondo del design fino al MoMA di New York. Certificata ISO, unisce creatività e qualità per offrire prodotti metallici dal forte carattere industriale.

Founded in 1998 with its first piggy banks, the company has made its mark in the design world, reaching all the way to New York's MoMA. ISO certified, it combines creativity and quality to deliver metal products with a bold industrial character.

ESPERIENZA
OLTRE
25 ANNI

SUPERFICIE
4000 m²
COPERTI

I nostri punti di forza

Progettazione e **produzione** interna per il massimo controllo qualitativo.

Tre impianti di verniciatura per finiture durevoli. **Logistica interna** per consegne puntuali. Nuovo impianto fotovoltaico per una produzione **sostenibile**.

In-house design and production ensure maximum quality control. Three coating plants guarantee durable finishes. Internal logistics enable timely deliveries. A new photovoltaic system powers sustainable manufacturing.




METALPLUS SRL

Viale Risorgimento, 18
46017 RIVAROLO MANTOVANO(MN)
Telefono : +39 0376 957004
P.IVA : IT01783520206
CODICE SDI : 1N74KED

CONTATTI

info@metalplus.com
www.metalplus.com

FOLLOW US ON SOCIAL MEDIA



CERTIFICAZIONE ISO 9001 : 2015



Siamo certificati ISO 9001:2015, a garanzia del nostro impegno costante per la qualità e l'efficienza dei processi aziendali.

La certificazione è disponibile al seguente link: metalplus.com/area-download

We are ISO 9001:2015 certified, reflecting our ongoing commitment to quality and operational efficiency. The certification is available at the following link: metalplus.com/area-download

I NOSTRI SETTORI

Siamo attivi nei settori della sicurezza, del mondo postale, dell'ufficio e dell'ambiente, offrendo soluzioni metalliche funzionali e su misura. Ogni nostra proposta nasce per rispondere con efficacia alle esigenze specifiche di ciascun ambito. Buona lettura e benvenuti nel nostro catalogo.

We operate in the fields of security, postal services, office, and environmental solutions, offering functional and customized metal products. Each of our solutions is designed to effectively meet the specific needs of every sector. Enjoy your reading and welcome to our catalog.

LEGENDA SIMBOLOGIE

Symbols explained

Abbiamo ideato un sistema di simboli intuitivi per rappresentare al meglio le principali caratteristiche dei nostri prodotti. Di seguito ne forniamo la spiegazione.

We have developed an intuitive set of symbols to clearly represent the key features of our products. Below is a detailed explanation.



SERRATURA A CHIAVE

Key lock



SERRATURA CON CHIAVE A DOPPIA MAPPA

Lock with double-bit key



PEZZI PER IMBALLO

Pcs in packaging



SERRATURA A COMBINAZIONE ELETTRONICA MOTORIZZATA

Motorized electronic combination lock



SPESSORE LAMIERA

Sheet metal thickness



COLORI DISPONIBILI

Available colors



SERRATURA A COMBINAZIONE

Combination lock



TIPOLOGIA PUNTO

Staple type



SERRATURA A COMBINAZIONE

Combination lock



CAPACITA' DI PERFORAZIONE

Stapling capacity



SERRATURA A COMBINAZIONE CON CHIAVE

Combination lock with emergency key



CAPACITA' DEL PORTAMONETE

Euro capacity in the coin trays

FERRAMENTA

PORTAVALORI

CASH BOXES

7 pag. 1.1 CASSETTE PORTAVALORI
Cash boxes

9 1.2 SALVADANAI
Money boxes

12 1.3 PORTAMONETE IN PLASTICA
Coin trays

PORTACHIAVI

KEY BOXES

14 pag. 2.1 ARMADIETTI E CASSETTE PORTACHIAVI
Key cabinets

20 2.2 PORTACHIAVI DI SICUREZZA
Security key boxes

23 2.3 LUCCHETTI E ACCESSORI
Padlocks and accessories

CASSETTE SICUREZZA

SAFETY BOXES

29 pag. 3.1 CASSEFORTI A MURO
Wall Safes

30 3.2 CASSEFORTI A MOBILE
Standing safes

32 3.3 CASSEFORTI A MOBILE PER HOTEL
Hotel standing safes

35 3.4 ARMADI PORTAFUCILI
Rifles cabinets

37 3.5 CASELLARI PORTAOGGETTI
Modular storage cabinets

PORTAUTENSILI

TOOLBOXES

39 pag. 4.1 CASSETTE PORTAUTENSILI
Toolboxes

42 4.2 VALIGETTE PORTAMINUTERIA
Cases for bits

43 4.3 CASSETTE PORTAOGGETTI
Storage cases

CASSETTE POSTALI

CASSETTE POSTALI

MAIL BOXES

45 pag. 5.1 CASSETTE POSTALI IN LAMIERA
Mailboxes in sheet metal

53 5.2 CASSETTE POSTALI IN ACCIAIO
Mailboxes in stainless steel

CASELLARI POSTALI

MODULAR BOXES

57 pag. 6.1 CASELLARI DA ESTERNO IN ALLUMINIO
Aluminium modular boxes

59 6.2 CASELLARI DA ESTERNO
Modular boxes

60 6.3 CASELLARI DA INTERNO
Modular boxes for internal use

SMART BOXES

SMART BOXES

62 pag. 7.1 CASSETTA SMART PER B&B
Smart box for b&b

64 7.2 CASSETTA SMART PER RECAPITO PACCHI
Smart boxes for parcel delivery

CARTOLERIA

BACHECHE

BOARDS

68 pag. 8.1 BACHECHE CON FONDO MAGNETICO
Magnetic back displays

71 8.2 BACHECHE PORTACHIAVI
Key holder displays

72 8.3 PANNELLI
Boards

ELLEPI

ELLEPI

74 pag. 9.1 CUCITRICI A PINZA
Plier stapler

77 9.2 MOLLE FERMACARTE
Paper holder clips

78 9.3 REGGILIBBRI
Bookends

79 9.4 PERFORATORI
Hole punchers

81 9.5 ALTRO
Other products

AMBIENTE

AMBIENTE

ENVIRONMENT

83 pag. 10.1 CESTINI PER RACCOLTA DIFFERENZIATA
Recycle bins

87 10.2 POSACENERI E GETTACARTE
Ash & Paper tray

89 10.3 PORTAROTOLI
Roll holder

90 10.4 ARMADIETTI GAS & ALTRO
Gas cabinets and other

PRONTO SOCCORSO

FIRST AID

95 pag. 11.1 ARMADIETTI PORTAMEDICINALI
First aid cabinets

97 11.2 ARMADIETTI PER DEFIBRILLATORI
AED cabinets

PORTAVALORI

CASH BOXES

1

1.1 Cassette portavalori

Cash boxes

1.2 Salvadanai

Money boxes

1.3 Portamonete

Coin trays



PORTAVALORI

Cash boxes

SECUR

Serie - Series



Descrizione

Struttura in lamiera
Verniciatura con polvere ecologica anti graffio
Maniglia in acciaio nichelato
Serratura a chiave

*Sheet metal structure.
Painted with scratch-resistant eco-friendly powder coating
Nickel-plated steel handle
Key lock*

Caratteristiche



Dotazioni



Doppie chiavi - duplicabili
Double keys - duplicable



Portamonete in plastica
Plastic coin purse

Modelli		Dimensioni	Peso	Ricambi	
Con portamonete	Senza portamonete	L x P x H (mm)	(Kg)		
2153 1BS	2153 1B	150x110x70	0,7		Art. 2167 01 / 02 / 03 / 04 / 05 Pag. 99
2153 2BS	2153 2B	200x160x70	0,7		
2153 2AS	2153 2A	200x160x90	1,1		
2153 3BS	2153 3B	250x180x70	1,1		
2153 3AS	2153 3A	250x180x90	1,3		
2153 4BS	2153 4B	300x240x70	1,3		Art. SERR53000 Pag. 99
2153 4AS	2153 4A	300x240x90	1,7		
2153 5BS	2153 5B	370x280x70	1,7		
2153 5AS	2153 5A	370x280x90	2,7		

SECRET

Serie - Series



Descrizione

Struttura in lamiera.
Verniciatura con polvere ecologica anti graffio
Maniglia in acciaio nichelato
Serratura a scatto e mandata

*Sheet metal structure.
Painted with scratch-resistant eco-friendly powder coating
Nickel-plated steel handle
Snap and send lock*

Caratteristiche



Dotazioni



Doppie chiavi - duplicabili
Double keys - duplicable



Portamonete in plastica
Plastic coin purse

Modelli		Dimensioni	Peso	Ricambi	
Con portamonete	Senza portamonete	L x P x H (mm)	(Kg)		
2161 1BS	2161 1B	150x110x70	0,6		Art. 2167 01 / 02 / 03 / 04 / 05 Pag. 99
2161 2BS	2161 2B	200x160x70	0,7		
2161 2AS	2161 2A	200x160x90	0,7		
2161 3BS	2161 3B	250x180x70	1		
2161 3AS	2161 3A	250x180x90	1		
2161 4BS	2161 4B	300x240x70	1,3		Art. SERR61000 Pag. 99
2161 4AS	2161 4A	300x240x90	1,3		
2161 5BS	2161 5B	370x280x70	1,5		
2161 5AS	2161 5A	370x280x90	1,5		

PORTAVALORI

Cash boxes

REGINA

Serie - Series

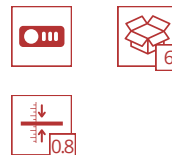


Descrizione

Struttura in lamiera.
Verniciatura con polvere ecologica anti graffio
Maniglia in acciaio nichelato
Serratura a combinazione - 3 ruote

*Sheet metal structure.
Painted with scratch-resistant eco-friendly powder coating
Nickel-plated steel handle
Combination lock - 3 dial*

Caratteristiche



Dotazioni



Molla fermacarte
Paperweight spring



Portamonete in plastica
Plastic coin purse

Modelli		Dimensioni	Peso	Ricambi
Con molla fermacarta	Senza molla fermacarta	L x P x H (mm)	(Kg)	
2161 C2A	2162 C2A	200x160x90	1,2	 Art. 2167 02 / 03 / 04 / 05 Pag. 99
2161 C3A	2162 C3A	250x180x90	1,4	
2161 C4A	2162 C4A	300x240x90	2,1	
2161 C5A	2162 C5A	370x280x90	3,1	



Art. SERRCOMBI
Pag. 99

REGINAFAST

Serie - Series



Descrizione

Struttura in lamiera, spessore 0.8mm
Verniciatura con polvere ecologica anti graffio
Maniglia in acciaio nichelato
Serratura a combinazione rotante

*Sheet metal structure, thickness 0.8mm
Painted with scratch-resistant eco-friendly powder coating
Nickel-plated steel handle
Combination lock with rotary opening*

Caratteristiche



Dotazioni



Doppie chiavi - duplicabili
Double keys - duplicable



Portamonete in plastica
Plastic coin purse

Modelli		Dimensioni	Peso	Ricambi
Con molla fermacarta		L x P x H (mm)	(Kg)	
2161 CF 4A		300x240x90	2	 Art. 2167 04 / 05 Pag. 99
2161 CF 5A		370x280x90	3	



Art. SERRCOMBIF
Pag. 99

PORTAVALORI

Cash boxes

EUROPA

Serie - Series

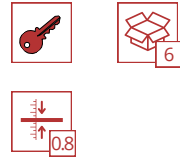


Descrizione

Struttura in lamiera.
Verniciatura con polvere ecologica anti graffio
Maniglia in acciaio nichelato
Serratura a chiave - portamonete Euro

*Sheet metal structure.
Painted with scratch-resistant eco-friendly powder coating
Nickel-plated steel handle
Key lock. Coin tray and banknote sorter inside*

Caratteristiche



Dotazioni



Doppie chiavi - duplicabili
Double keys - duplicable



Portamonete e portabanconote in plastica
Plastic coin purse

Modelli	Dimensioni	Peso	Ricambi
	L x P x H (mm)	(Kg)	
2553 4A	300x240x90	2,1	 Art. 2167 04EURO / 05EURO Pag. 99
2553 5A	370x280x90	3,1	



Art. SERR53000
Pag. 99



Art. 2167
06 / 08
Pag. 99

COMFORTA

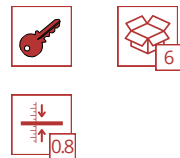


Descrizione

Struttura in lamiera,
Verniciatura con polvere ecologica anti graffio
Maniglia in acciaio nichelato
Portamonete Euro estraibile
Serratura a chiave

*Sheet metal structure
Painted with scratch-resistant eco-friendly powder coating
Nickel-plated steel handle.
Key lock. Removable coin tray and banknote sorter inside.*

Caratteristiche



Dotazioni



Doppie chiavi - duplicabili
Double keys - duplicable



Portamonete e portabanconote in plastica
Plastic coin purse

Modelli	Dimensioni	Peso	Ricambi
	L x P x H (mm)	(Kg)	
2553 4C	300x240x90	2	 Art. 2167 04EURO Pag. 99



Art. SERR53000
Pag. 99



Art. 2167
15
Pag. 99

SALVADANAI

Money boxes

SALVADANAIO




Descrizione

Struttura in lamiera
Verniciatura con polvere ecologica anti graffio
Maniglia in acciaio nichelato
Serratura a chiave

*Sheet metal structure.
Painted with scratch-resistant eco-friendly powder coating
Nickel-plated steel handle
Key lock*

Dotazioni

 Doppie chiavi - duplicabili
Double keys - duplicable

Caratteristiche



Modelli	Dimensioni	Peso
	L x P x H (mm)	(Kg)
2173 AO	150x110x70	0,6

SPICCIOLINO




Descrizione

Struttura in lamiera
Verniciatura con polvere ecologica anti graffio
Maniglia in acciaio nichelato
Serratura a chiave

*Sheet metal structure.
Painted with scratch-resistant eco-friendly powder coating
Nickel-plated steel handle
Key lock*

Dotazioni

 Doppie chiavi - duplicabili
Double keys - duplicable

Caratteristiche



Modelli	Dimensioni	Peso
	L x P x H (mm)	(Kg)
2191 DO	150x110x60	0,6



ZECCHINO



Descrizione

Struttura in lamiera, spessore 0.8mm
Verniciatura con polvere ecologica anti graffio
Serratura a combinazione

*Sheet metal structure.
Painted with scratch-resistant eco-friendly powder coating
Combination lock*

Dotazioni


 Doppie chiavi - duplicabili
Double keys - duplicable

Caratteristiche



Modelli	Dimensioni	Peso
	L x P x H (mm)	(Kg)
2181 000	150x110x60	0,6

DIVINA




Descrizione

Cassetta rivestita con copertina serigrafata rigida a forma enciclopedia

Cash box with rigid paper cover-key lock

Dotazioni

 Doppie chiavi - duplicabili
Double keys - duplicable

Caratteristiche



Modelli	Dimensioni	Peso
	L x P x H (mm)	(Kg)
2182 1	215x170x80	0,9



PORTAMONETE

Coin trays

2167/07



Descrizione

Portamonete in polistirolo
Supporto in lamiera verniciata

*Coin holder in polystyrene
Painted sheet metal support*

Caratteristiche



Modelli	Dimensioni	Peso
	L x P x H (mm)	(Kg)
2167 /07	280 x 130 x 55	0,6

2167/09

Capacity € 227,20



Descrizione

Portamonete in polistirolo
Supporto in lamiera verniciata

*Coin holder in polystyrene
Painted sheet metal support*

Caratteristiche



Modelli	Dimensioni	Peso
	L x P x H (mm)	(Kg)
2167 /09	330 x 178 x 55	0,8

2167/14



Descrizione

Portamonete in polistirolo

Coin holder in polystyrene

Caratteristiche



Modelli	Dimensioni	Peso
	L x P x H (mm)	(Kg)
2167 /14	351 x 305 x 65	1

2167/16



Descrizione

Portamonete in polistirolo
Coperchio trasparente amovibile

*Coin holder in polystyrene
Removable transparent cover*

Caratteristiche



Modelli	Dimensioni	Peso
	L x P x H (mm)	(Kg)
2167 /16	235 x 185 x 35	0,2

PORTACHIAVI

KEY BOXES

2.1 Armadietti e cassette portachiavi

Key cabinets


2.2 Portachiavi di sicurezza

Security key boxes

2.3 Lucchetti e Accessori

Padlocks and accessories

2



CASSETTE PORTACHIAVI

Key boxes

PRIVAT

Serie - Series



Descrizione

Struttura in lamiera.
Verniciatura con polvere ecologica anti graffio
Serratura a chiave

*Sheet metal structure.
Painted with scratch-resistant eco-friendly powder coating
Key lock*

Caratteristiche



Dotazioni




Doppie chiavi - duplicabili
Double keys - duplicable



Numeri adesivi
Number stickers



Viti e tasselli
Plug and screws

Modello	Ganci	Dimensioni	Peso	Ricambi/Spare parts
PRIVAT	Hooks	L x P x H (mm)	(Kg)	
2171 2B	20	160 x 70 x 200	1	 Art. SERR51000 Pag. 99
2171 4B	48	240 x 70 x 300	1,9	
2171 4A	84	240 x 70 x 300	2,6	
2171 5B	128	280 x 75 x 370	3,8	

PRIVAT COMBI

Serie - Series



Descrizione

Struttura in lamiera.
Verniciatura con polvere ecologica anti graffio
Serratura a combinazione - 3 ruote

*Sheet metal structure.
Painted with scratch-resistant eco-friendly powder coating
Combination lock - 3 dial*

Caratteristiche




Dotazioni



Numeri adesivi
Number stickers



Viti e tasselli
Plug and screws

Modello	Ganci	Dimensioni	Peso	Ricambi/Spare parts
PRIVAT	Hooks	L x P x H (mm)	(Kg)	
2174 2B	15	160 x 70 x 200	1	 Art. SERRCOMBI Pag. 99
2174 4B	45	240 x 70 x 300	1,9	
2174 4A	80	240 x 70 x 300	2,6	
2174 5B	120	280 x 75 x 370	3,8	




CASSETTE PORTACHIAVI

Key boxes

PRIVAT EASY

Serie - Series

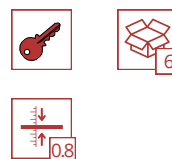


Descrizione

Struttura in lamiera.
Verniciatura con polvere ecologica anti graffio
Serratura a chiave
Barre con ganci regolabili ed estraibili

*Sheet metal structure.
Painted with scratch-resistant eco-friendly powder coating
Key lock
Bars with adjustable and removable hooks*

Caratteristiche



Dotazioni




Doppie chiavi - duplicabili
Double keys - duplicable



1 2
3 Numeri adesivi
Number stickers




Viti e tasselli
Plug and screws

Modello	Ganci	Dimensioni	Peso	Ricambi/Spare parts
PRIVAT EASY	Hooks	L x P x H (mm)	(Kg)	
2172 2B	10	160 x 70 x 200	1	 Art. SERR51000 Pag. 99
2172 4B	21	240 x 70 x 300	2	
2172 5B	40	280 x 75 x 370	3,8	

EASY WALL

Serie - Series



Descrizione

Struttura in lamiera
Verniciatura con polvere ecologica anti graffio
Modelli da 21 - 40 ganci
Barre con ganci regolabili e staccabili

*Sheet metal structure
Eco-friendly scratch-resistant powder coating
Models with 21-40 hooks
Bars with adjustable and removable hooks*

Caratteristiche



Dotazioni



1 2
3 Numeri adesivi
Number stickers



Viti e tasselli
Plug and screws

Modello	Ganci	Dimensioni	Peso
EASY WALL	Hooks	L x P x H (mm)	(Kg)
2172 2M	21	240 x 30 x 280	0,5
2172 4M	40	310 x 30 x 400	1,2

ARMADIETTI PORTACHIAVI

Key cabinets

STAR

Serie - Series



Descrizione

Struttura in lamiera
Verniciatura con polvere ecologica anti graffio
Serratura a chiave

*Sheet metal structure
Painted with scratch-resistant eco-friendly powder coating
Key lock*

Caratteristiche



Dotazioni



Doppie chiavi - duplicabili
Double keys - duplicable



Numeri adesivi
Number stickers



Viti e tasselli
Plug and screws

Modello	Ganci	Dimensioni	Peso	Ricambi/Spare parts
STAR	Hooks	L x P x H (mm)	(Kg)	
2175 1	100	480 x 90 x 480	5,5	
2175 2	150	580 x 90 x 480	6,5	
2175 3	200	440 x 150 x 360	8,5	
2175 4	250	450 x 150 x 450	9,5	
2175 5	300	450 x 150 x 450	10,5	
2175 6	400	400 x 250 x 700	12,5	
2175 7	600	600 x 250 x 700	15	



Art. SERRSTAR
Pag. 99



ARMADIETTI PORTACHIAVI

Key cabinets



2.1

STAR EASY

Serie - Series



Descrizione

Struttura in lamiera
Verniciatura con polvere ecologica anti graffio
Serratura a chiave
Barre con ganci regolabili ed estraibili

*Sheet metal structure
Painted with scratch-resistant eco-friendly powder coating
Key lock
Bars with adjustable and removable hooks*

Caratteristiche



Dotazioni




Doppie chiavi - duplicabili
Double keys - duplicable



Numeri adesivi
Number stickers



Viti e tasselli
Plug and screws

Modello	Ganci	Dimensioni	Peso	Ricambi/Spare parts
STAR EASY	Hooks	L x P x H (mm)	(Kg)	
2176 1	60	380 x 90 x 480	5	 <p>Art. SERRSTAR Pag. 99</p>
2176 2	80	480 x 90 x 480	6	
2176 3	100	580 x 90 x 480	7	
2176 4	150	580 x 90 x 680	8,5	
2176 5	200	580 x 120 x 680	10	
2176 6	250	680 x 140 x 580	11,5	
2176 7	300	680 x 140 x 580	12	
2176 8	400	680 x 140 x 580	14	
2176 9	600	680 x 240 x 680	16	
2176 10	800	680 x 280 x 680	22	

ARMADIETTI PORTACHIAVI

Key cabinets

STARCOMBI

Serie - Series

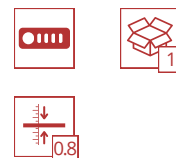


Descrizione

Struttura in lamiera
Verniciatura con polvere ecologica anti graffio
Serratura a combinazione - 4 ruote con chiave d'emergenza

*Sheet metal structure
Painted with scratch-resistant eco-friendly powder coating
Combination lock - 4 dial with emergency key*

Caratteristiche



Dotazioni

1 2 Numeri adesivi
3 Number stickers

↑ Viti e tasselli
Plug and screws

Modello	Ganci	Dimensioni	Peso	Ricambi/Spare parts
	Hooks	L x P x H (mm)	(Kg)	
2377 1	20	250 x 80 x 300	2,5	 Art. SERRCOMBI4 Pag. 99
2377 2	40	300 x 80 x 400	3,5	
2377 3	60	350 x 80 x 450	4,5	
2377 4	80	480 x 90 x 480	6	
2377 5	100	480 x 90 x 580	7	

STARCOMBI FAST

Serie - Series



Descrizione

Struttura in lamiera
Verniciatura con polvere ecologica anti graffio
Serratura a combinazione - 3 ruote

*Sheet metal structure
Painted with scratch-resistant eco-friendly powder coating
Combination lock - 3 dial*


Caratteristiche




Dotazioni

1 2 Numeri adesivi
3 Number stickers

↑ Viti e tasselli
Plug and screws

Modello	Ganci	Dimensioni	Peso	Ricambi/Spare parts
	Hooks	L x P x H (mm)	(Kg)	
2277 1	20	250 x 80 x 300	2,5	 Art. SERRCOMBIF Pag. 99
2277 2	40	300 x 80 x 400	3,5	
2277 3	60	350 x 80 x 450	4,5	



ARMADIETTI PORTACHIAVI

Key cabinets

STAR ELECTRONIC

Serie - Series

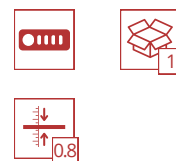


Descrizione

Struttura in lamiera
Verniciatura con polvere ecologica anti graffio
Serratura elettronica + chiave d'emergenza

*Sheet metal structure
Painted with scratch-resistant eco-friendly powder coating
Electronic lock with emergency key*

Caratteristiche



Dotazioni

1 2 Numeri adesivi
3 Number stickers

1 Viti e tasselli
Plug and screws

Modello		Ganci	Dimensioni	Peso	Ricambi
SERRATURA ORIZZONTALE horizontal lock	SERRATURA VERTICALE vertical lock	Hooks	L x P x H (mm)	(Kg)	
2177 1	2177 1E	20	250 x 80 x 300	2,5	
2177 2	2177 2E	40	300 x 80 x 400	3,5	
2177 3	2177 3E	60	350 x 80 x 450	4,5	
2177 4	2177 4E	80	480 x 90 x 480	6	
2177 5	2177 5E	100	480 x 90 x 580	7	



Art. SERRSTAREL
Pag. 99



Art. SERR2177E
Pag. 99



STAR GLASS

Serie - Series

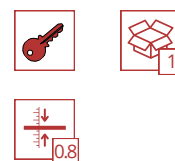


Descrizione

Struttura in lamiera
Verniciatura con polvere ecologica anti graffio
Modelli da 20 - 40 - 60 ganci
Serratura a chiave

*Sheet metal structure
Eco-friendly scratch-resistant powder coating
Models with 20, 40, or 60 hooks
Key lock included*

Caratteristiche



Dotazioni

1 2 Doppie chiavi - duplicabili
3 Double keys - duplicable

1 2 Numeri adesivi
3 Number stickers

1 Viti e tasselli
Plug and screws

Modello	Ganci	Dimensioni	Peso	Ricambi
STAR GLASS	Hooks	L x P x H (mm)	(Kg)	
2178 1	20	250 x 80 x 300	2,5	
2178 2	40	300 x 80 x 400	3,5	
2178 3	60	350 x 80 x 450	4,5	



Art. SERR3100
Pag. 99

CASSETTE DI EMERGENZA

Emergency boxes

PLANET

Serie - Series



Descrizione

Struttura in lamiera
Verniciatura con polvere ecologica anti graffio
Modelli da 3 - 5 - 8 ganci
Serratura a chiave (Disponibile in KA)

*Sheet metal structure
Painted with scratch-resistant eco-friendly powder coating
Models of 3 - 5 - 8 hooks
Key lock (Available in KA)*

Caratteristiche



Dotazioni




Doppie chiavi - duplicabili
Double keys - duplicable



Martelletto
Hammer

Modello	Dimensioni	Peso	Ricambi
PLANET	L x P x H (mm)	(Kg)	
4000/1	120 x 60 x 160	0,7	
4000/1KA	120 x 60 x 160	0,7	
4000/2	160 x 70 x 200	1,0	
4000/4	240 x 70 x 300	1,7	



Art. SERR51000
Pag. 99



CASSETTE DI EMERGENZA

Emergency boxes



2.2

PORTADOCUMENTI

Serie - Series

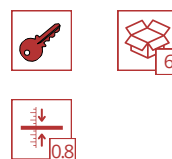


Descrizione

Struttura in lamiera
Verniciatura a polvere ecologica antigraffio
Serratura a chiave
Dotato di vano portadocumenti interno

*Sheet metal structure
Eco-friendly scratch-resistant powder coating
Key lock
Equipped with internal document holder*

Caratteristiche



Dotazioni



Doppie chiavi - duplicabili
Double keys - duplicable



Viti e tasselli
Plug and screws

Modello	Dimensioni	Peso	Ricambi
	L x P x H (mm)	(Kg)	
2171 4PD	240x70x300	2,5	Art. SERR51000 Pag. 99



CASSETTE DI EMERGENZA

Emergency boxes

CASSETTA PER CANCELLI

Serie - Series



Descrizione

Struttura in lamiera
Verniciatura con polvere ecologica anti graffio
Sigillo di garanzia a norma di sicurezza:
EN12453 / EN12445

*Sheet metal structure
Eco-friendly scratch-resistant powder coating
Safety-compliant warranty seal:
EN12453 / EN12445*

Caratteristiche



Dotazioni



Sigillo di garanzia
Warranty seal



Viti e tasselli
Plug and screws

Modello	Dimensioni	Peso	Ricambi
	L x P x H (mm)	(Kg)	
4020/1	240x300x70	1,5	



LUCCHETTO IN OTTONE

Serie - Series



Descrizione

Corpo in ottone massiccio
Arco in acciaio temprato

*Solid brass body
Hardened steel shackle*

Caratteristiche



Dotazioni



Doppie chiavi - duplicabili
Double keys - duplicable



Fornito in blister
Blister packed

Modello	Dimensioni (mm)						Disegno tecnico
	A	B	C	D	E	G	
PT2730B	30	18	27	5	13	16	
PT2740B	40	23.5	33	6.5	14	21.5	
PT2750B	50	26.8	39	8	16	27	
PT2760B	60	38	42	9.5	18	32.5	

2.3

LUCCHETTO IN OTTONE ARCO LUNGO

Serie - Series



Descrizione

Corpo in ottone massiccio
Arco lungo in acciaio temprato

*Solid brass body
Hardened steel long shackle*

Caratteristiche



Dotazioni



Doppie chiavi - duplicabili
Double keys - duplicable



Fornito in blister
Blister packed

Modello	Dimensioni (mm)						Disegno tecnico
	A	B	C	D	E	G	
PT2770B	30	48	27	5	13	16	
PT2740B	40	52	33	6.5	14	21.5	

LUCCHETTI E ACCESSORI

Padlocks and Accessories

LUCCHETTO A COMBINAZIONE

Serie - Series



Descrizione

Corpo in ottone massiccio con lucidatura a grana fine
Arco in acciaio temprato

*Solid brass body with fine-grain polishing
Hardened steel shackle*

Caratteristiche



Dotazioni



Fornito in blister
Blister packed

Modello	Dimensioni (mm)					Ruote	Disegno tecnico
	A	B	C	D	E		
PT9020C	21	23	29.5	3	10	3	
PT9030C	27.5	27.5	42	5	12	3	
PT9040C	38	31	49	6.3	12.8	4	

LUCCHETTO IN OTTONE RETTANGOLARE

Serie - Series



Descrizione

Corpo in ottone massiccio
Asta di chiusura in acciaio temprato

*Solid brass body
Close-latch in hardened steel*

Caratteristiche



Dotazioni



Doppie chiavi - duplicabili
Double keys - duplicable

Modello	Dimensioni (mm)						Disegno tecnico
	A	B	C	D	E	F	
PT2850	50	38	15	11	7.8	16	
PT2860	60	42	16	13	8.8	20	
PT2870	70	46	17	14	9.8	23	
PT2890	90	57	19	18	11.8	33	

LUCCHETTO CORAZZATO

Serie - Series



Descrizione

Corpo in ottone massiccio con lucidatura a grana fine
Asta di chiusura in acciaio temprato
Corazza laterale antitrapano in acciaio temprato

*Solid brass body with fine-grain polishing
Close-latch in hardened steel
Outside cover in hardened steel anti-drill*

Caratteristiche



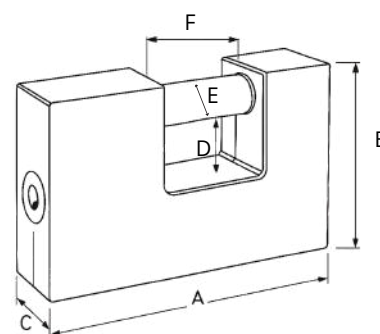
Dotazioni



Doppie chiavi - duplicabili
Double keys - duplicable

Modello	Dimensioni (mm)					
	A	B	C	D	E	F
PT2970	70	60	29	13	11	26
PT2990	90	75	30	17	12	36

Disegno tecnico



2.3

LUCCHETTO A COMBINAZIONE TSA

Serie - Series



Descrizione

Lucchetto a combinazione con apertura TSA
Arco in acciaio cromato

*Combination padlock with TSA opening
Chrome-plated steel shackle*

Caratteristiche



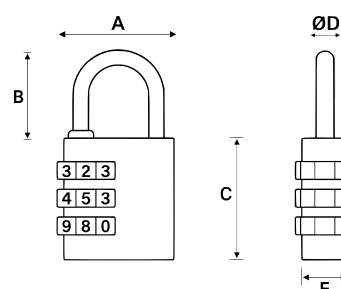
Dotazioni



Fornito in blister
Blister packed

Modello	Dimensioni (mm)				
	A	B	C	D	E
PT9230TSA	31	21	47	4	14

Disegno tecnico



LUCCHETTI E ACCESSORI

Padlocks and Accessories

MOSCHETTONI

Serie - Series



Descrizione

Moschettone in acciaio
Steel carabiner

Caratteristiche



Dotazioni



Fornito in blister (a richiesta)
Blister packed (on request)

Modello	Dimensioni	Portata	Disegno tecnico
	L (mm)	Load Capacity	
217100M50	50mm	100 Kg	
217100M60	60mm	120 Kg	
217100M70	70mm	150 Kg	

MOSCHETTONE COLORATO

Articolo - Articles



Descrizione

Moschettone in metallo colorato
Colored metal carabiner

Caratteristiche



Dotazioni



Fornito in blister (a richiesta)
Blister packed (on request)

Modello	Dimensioni	Disegno tecnico
	L (mm)	
217100M60C	60mm	

GANCI IN ACCIAIO

Serie - Series



Descrizione

Ganci in acciaio
Steel hooks

Caratteristiche



Dotazioni



Fornito in blister (a richiesta)
Blister packed (on request)

Modello	Dimensioni	Disegno tecnico
	L (mm)	
217100G65	65mm	
217100G75	75mm	

GANCI COLORATI

Articolo - Articles

Descrizione

Gancio in metallo colorato
Painted metal hook

Caratteristiche



Dotazioni

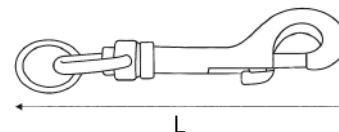


Fornito in blister (a richiesta)
Blister packed (on request)

Modello	Dimensioni	Disegno tecnico
---------	------------	-----------------

217100G75C

75mm



COPRICHIAVE IN PLASTICA

Serie - Series



Descrizione

Coprichiave, colori assortiti
Key covers, assorted colors

Caratteristiche



Dotazioni



Fornito in blister (a richiesta)
Blister packed (on request)

Modello		Dimensioni	
---------	--	------------	--

A CAPPUCCIO
Cap

MEZZALUNA
Half moon

L (mm)

2171006

2171007

25mm

PORTACARTELLINI

Serie - Series



Descrizione

Portacartellini in pp
Colored metal carabiner

Caratteristiche



Dotazioni



Fornito in barattoli
Supplied in plastic tins

Modello	Tipologia	Packing	Disegno tecnico
---------	-----------	---------	-----------------

L (mm)

2171002

Anello givolare + finestrella

100pz

2171000

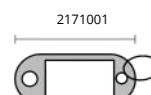
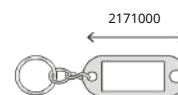
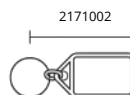
Anello givolare

200pz

2171001

Anello singolo

100pz



CASSETTE DI SICUREZZA

SAFETY BOX

3

3.1 Casseforti a muro

Wall Safes

3.2 Casseforti a mobile

Standing safes

3.3 Casseforti a mobile da hotel

Hotel standing safes

3.4 Armadi portafucili

Rifles cabinets

3.5 Casellari portaoggetti

Modular storage cabinets



CASSEFORTI A MURO

Wall safes

ST800

Serie - Series

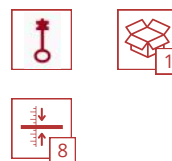


Descrizione


Frontale monoblocco in acciaio ad alto spessore
Ripiani interni (escluso mod. ST800)
Catenacci in acciaio nichelato
Serratura con chiave a doppia mappa a 6 leve.
Chiave non estraibile a serratura aperta per prevenire manomissioni e tentativi di taglio

*One-piece front frame in high-thickness steel
Internal shelves (except model ST800)
Bolts in nickel-plated steel
Lock with 6-lever double-bit key
Key not removable when unlocked to prevent tampering and cutting attempts*

Caratteristiche



Dotazioni

 Doppie chiavi - duplicabili
Double keys - duplicable

Modelli	Dimensioni		Volume	Peso	Catenacci	Ripiani
	Esterne/Ext	L x P x H (mm)				
ST800	260 x 150 x 180	240 x 105 x 160	4	7	2	
ST801	310 x 150 x 210	290 x 105 x 190	5,8	8	2	1
ST801P	310 x 195 x 210	290 x 195 x 190	7,7	10	2	1
ST802	360 x 195 x 230	340 x 140 x 210	10	12	2	1
ST804	400 x 195 x 280	380 x 140 x 260	14,6	17,5	2+2	1
ST805	490 x 195 x 320	470 x 140 x 300	19,8	21,5	2+2	1

ST850

Serie - Series

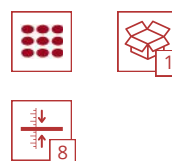


Descrizione

Frontale monoblocco in acciaio ad alto spessore
Ripiani interni
Catenacci da 22 mm in acciaio nichelato
Serratura a combinazione elettronica motorizzata

*One-piece front frame in high-thickness steel
Internal shelves (except model ST800)
Bolts in nickel-plated steel
Motorized electronic combination lock*

Caratteristiche



Modelli	Dimensioni		Volume	Peso	Catenacci	Ripiani
	Esterne/Ext	L x P x H (mm)				
ST851	310 x 150 x 210	290 x 105 x 190	5,8	8	2	1
ST851P	310 x 195 x 210	290 x 195 x 190	7,7	10	2	1
ST852	360 x 195 x 230	340 x 140 x 210	10	12	2	1
ST854	400 x 195 x 280	380 x 140 x 260	14,6	17,5	2+2	1
ST855	490 x 195 x 320	470 x 140 x 300	19,8	21,5	2+2	1

3.1

CASSEFORTI A MOBILE

Standing safes

ST640A

Serie - Series



Descrizione

Struttura in acciaio con taglio laser ad alta precisione
 Fori di fissaggio
 Serratura con chiave a doppia mappa a 6 leve
 Chiave non estraibile a serratura aperta per prevenire manomissioni e tentativi di taglio

Laser cut door frame.

Double key lock 6 lever. When the lock is open the key can not be removed for greater safety to eliminate temptations to cut.

Caratteristiche



Dotazioni



Doppie chiavi - duplicabili
 Double keys - duplicable



Viti e tasselli
 Plug and screws

Modelli	Dimensioni		Volume (Litri)	Peso (Kg)	Catenacci Bolts
	Esterne/Ext	Interne/Int			
ST640A	220 x 115 x 130	215 x 85 x 125	2,3	4,5	2

Spessore porta 8 mm - corpo 2 mm
 Door thickness 8 mm - body 2 mm



CASSEFORTI A MOBILE

Standing safes

ST3800A

Serie - Series



Descrizione

Struttura in acciaio con taglio laser ad alta precisione
Fori di fissaggio
Serratura con chiave a doppia mappa a 6 leve
Chiave non estraibile a serratura aperta per prevenire manomissioni e tentativi di taglio

Steel structure with high-precision laser cutting
Fixing holes

Lock with 6-lever double-bit key

Key not removable when the lock is open to prevent tampering and cutting attempts

Caratteristiche



Dotazioni



Doppie chiavi - duplicabili
Double keys - duplicable



Viti e tasselli
Plug and screws

Modelli	Dimensioni		Volume (Litri)	Peso (Kg)	Catenacci Bolts	Ripiani Shelves
	Esterne/Ext	L x P x H (mm) Interne/Int				
ST3801A	280 x 200 x 180	274 x 157 x 174	7,5	10	2	1
ST3803A	400 x 300 x 250	390 x 290 x 240	23,4	20	2+2	1

Spessore porta 8 mm - corpo 3 mm
Door thickness 8 mm - body 3 mm

ST3850A

Serie - Series



Descrizione

Struttura in acciaio con taglio laser ad alta precisione
Fori di fissaggio
Serratura a combinazione elettronica motorizzata

Steel structure with high-precision laser cutting

Fixing holes

Motorized electronic combination lock

Caratteristiche



Dotazioni



Viti e tasselli
Plug and screws

Modelli	Dimensioni		Volume (Litri)	Peso (Kg)	Catenacci Bolts	Ripiani Shelves
	Esterne/Ext	L x P x H (mm) Interne/Int				
ST3851A	280 x 200 x 180	274 x 157 x 174	7,5	10	2	1
ST3853A	400 x 300 x 250	390 x 290 x 240	23,4	20	2+2	1

Spessore porta 8 mm - corpo 3 mm
Door thickness 8 mm - body 3 mm

CASSEFORTI A MOBILE PER HOTEL

Hotel standing safes

STE20

Serie - Series

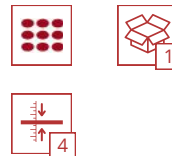


Descrizione

Codice cliente da 3-8 cifre
Codice master albergatore
Alimentazione 4 pile alcaline AA
Serratura elettromagnetica + chiave di sblocco.

*Customer code from 3 to 8 digits
Master code for hotel operator
Powered by 4 AA alkaline batteries
Electromagnetic lock with override key*

Caratteristiche



Modelli	Dimensioni		Volume (Litri)	Peso (Kg)
	Esterne/Ext	Interne/Int		
STE20	310 x 200 x 200	300 x 150 x 190	9,5	7,5

ST620U

Serie - Series

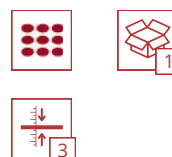


Descrizione


Display a LCD
Codice cliente da 3-8 cifre
Codice master albergatore
Alimentazione 4 pile alcaline AA
Serratura a combinazione elettromagnetica + chiave di sblocco

*LCD display
Customer code from 3 to 8 digits
Master code for hotel operator
Powered by 4 AA alkaline batteries
Electromagnetic combination lock with override key*

Caratteristiche



Modelli	Dimensioni		Volume (Litri)	Peso (Kg)
	Esterne/Ext	Interne/Int		
ST620U	310 x 200 x 200	300 x 150 x 190	9	7



CASSEFORTI A MOBILE PER HOTEL

Hotel standing safes

HOTEL

Serie - Series

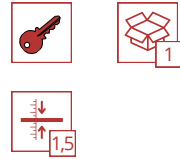


Descrizione

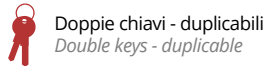
Struttura in lamiera
Verniciatura con polvere ecologica anti graffio
Serratura a chiave (Chiave Master su richiesta)

*Sheet metal structure
Painted with scratch-resistant eco-friendly powder coating
Key lock (Master key upon request)*

Caratteristiche



Dotazioni



Modelli	Dimensioni	Peso	Ricambi
	L x P x H (mm)	(Kg)	
5300 /01	200 x 100 x 230	2,5	 Art. SERRHOTEL Pag. 99
5300 /03	250 x 190 x 235	4	
5300 /06	395 x 190 x 325	4,5	

3.3

HOTEL COMBI

Serie - Series



HOTEL COMBI



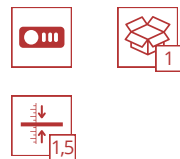
HOTEL COMBI 2


Descrizione

Struttura in lamiera
Verniciatura con polvere ecologica anti graffio
Serratura a combinazione - 3 ruote (mod. C)
Serratura a combinazione - 4 ruote + chiave emergenza (mod. C)

*Sheet metal structure
Painted with scratch-resistant eco-friendly powder coating
Combination lock - 3 dial*

Caratteristiche



Modelli		Dimensioni	Peso	Ricambi
HOTEL COMBI	HOTEL COMBI 2	L x P x H (mm)	(Kg)	
5300 /1C	5300 /1SC	200 x 100 x 230	2,5	 Art. SERRCOMBI Pag. 99
5300 /3C	5300 /3SC	250 x 190 x 235	4	
5300 /6C	5300 /6SC	395 x 190 x 325	4,5	

Art. SERRCOMBI4
Pag. 99



CASSEFORTI A MOBILE PER HOTEL

Hotel standing safes

HOTEL ELECTRONIC

Serie - Series



Descrizione

Struttura in lamiera
Verniciatura con polvere ecologica anti graffio
Serratura elettronica a combinazione – con chiave d'emergenza

*Sheet metal structure
Eco-friendly scratch-resistant powder coating
Electronic combination lock with emergency key*

Caratteristiche



Modelli	Dimensioni	Peso	Ricambi
	L x P x H (mm)	(Kg)	
5300 /3EG	250 x 190 x 235	4,2	
5300 /6EG	395 x 190 x 325	4,7	



Art. SERRHOTEL
Pag. 99



ARMADI PORTAFUCILI

Rifles cabinets

ST6003

3 fucili / 3 rifles




Descrizione

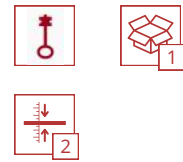
Struttura monoblocco in acciaio 2mm
 Spessore porta 2mm
 Fori di ancoraggio sulla base e sullo schienale
 Serratura con chiave a doppia mappa a 6 leve
 Chiave non estraibile a serratura aperta per prevenire manomissioni e tentativi di taglio
 Capacità 3 fucili

*One-piece steel structure, 1.5 mm thick
 Door thickness: 3 mm
 Anchoring holes on the base and back panel
 6-lever double-bit key lock
 Key not removable when unlocked to prevent tampering and cutting attempts
 Capacity: 3 rifles*

Dotazioni

 Doppie chiavi - duplicabili
 Double keys - duplicable

Caratteristiche



Modelli	Dimensioni		Volume (Litri)	Peso (Kg)	Catenacci Bolts	Capacità fucili Rifles capacity
	Esterne/Ext	L x P x H (mm) Interne/Int				
ST6003	245 x 205 x 1255	240 x 175 x 1250	52	21	2	3

3.4

ST6004

5 fucili con tesoretto / 5 rifles with internal ammunition compartment




Descrizione

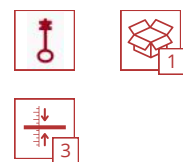
Struttura monoblocco in acciaio 1.5mm
 Spessore porta 3mm
 Tesoretto interno portamunizioni con serratura a cilindro
 Fori di ancoraggio sulla base e sullo schienale
 Serratura con chiave a doppia mappa a 6 leve
 Chiave non estraibile a serratura aperta per prevenire manomissioni e tentativi di taglio
 Capacità 5 fucili

*One-piece steel structure, 1.5 mm thick
 Door thickness: 3 mm
 Internal ammunition compartment with cylinder lock
 Anchoring holes on the base and back panel
 6-lever double-bit key lock
 Key not removable when unlocked to prevent tampering and cutting attempts
 Capacity: 5 rifles*

Dotazioni

 Doppie chiavi - duplicabili
 Double keys - duplicable

Caratteristiche



Modelli	Dimensioni		Volume (Litri)	Peso (Kg)	Catenacci Bolts	Capacità fucili Rifles capacity
	Esterne/Ext	L x P x H (mm) Interne/Int				
ST6004	315 x 220 x 1380	310 x 165 x 1245	70	32	2	5



LINEA PORTAFUCILI

CASSETTE COMPONENTI PORTAOGGETTI

Modular deposit boxes

ANNA BOX

Serie




Descrizione

Sistema modulare di cassette di sicurezza colorate
Disponibili in varie configurazioni
Ideali per scuole, uffici, palestre, musei e altri ambienti condivisi.

*Modular system of colored security boxes
Available in various configurations
Ideal for schools, offices, gyms, museums, and other shared environments*

Caratteristiche



Modelli			Dimensioni L x P x H (mm)		Disegno tecnico
---------	--	--	---------------------------	--	-----------------

A chiave key lock	Lucchettabile lockable lock	Porta trasparente transparent door	Esterne External	Porte Doors	
5500 / 06	5500 / 6L	5500 / 6T	900 x 150 x 200	150 x 150h	

Modelli			Dimensioni L x P x H (mm)		Disegno tecnico
---------	--	--	---------------------------	--	-----------------

A chiave key lock	Lucchettabile lockable lock	Porta trasparente transparent door	Esterne External	Porte Doors	
5500 / 03	5500 / 3L	5500 / 3T	900 x 150 x 200	300 x 150h	

Modelli			Dimensioni L x P x H (mm)		Disegno tecnico
---------	--	--	---------------------------	--	-----------------

A chiave key lock	Lucchettabile lockable lock	Porta trasparente transparent door	Esterne External	Porte Doors	
5500 / 02	5500 / 2L	5500 / 2T	900 x 150 x 200	450 x 150h	



3.5

PORTAUTENSILI

TOOL BOXES

4

4.1 Cassette portautensili

Toolboxes

4.2 Valigette portaminuteria

Cases for bits

4.2 Cassette portaoggetti

Storage cases



NETTUNO 7045

Serie - Series



Descrizione

Corpo in lamiera verniciata
Dotata di un manico robusto ed ergonomico

*Painted sheet metal body
Equipped with a sturdy and ergonomic handle*

Caratteristiche



Modelli	Dimensioni	Peso	Scomparti
NETTUNO 7045	L x P x H (mm)	(Kg)	Compartments
7045 /1	450 x 210 x 100	1,5	1
7045 /3	450 x 210 x 150	3	3
7045 /5	450 x 210 x 200	4,4	5

4.1

NETTUNO 7058

Serie - Series



Descrizione

Corpo in lamiera verniciata
Dotata di un manico robusto ed ergonomico

*Painted sheet metal body
Equipped with a sturdy and ergonomic handle*

Caratteristiche



Modelli	Dimensioni	Peso	Scomparti
NETTUNO 7058	L x P x H (mm)	(Kg)	Compartments
7058 /1	580 x 210 x 100	2	1
7058 /3	580 x 210 x 150	4	3
7058 /5	580 x 210 x 200	5	5



NETTUNO

100%

MADE IN ITALY

PORTAUTENSILI

Toolboxes

ATENA

Serie - Series



Descrizione

Corpo in lamiera verniciata
Dotata di un manico robusto ed ergonomico
Con 12 inserti rimovibili in PP

*Painted sheet metal body
Equipped with a sturdy and ergonomic handle
With 12 removable PP inserts*

Caratteristiche



Dotazioni

 Vaschette in plastica portaminuteria
Plastic storage trays

Modelli	Dimensioni	Peso	Scomparti	Ricambi
ATENA	L x P x H (mm)	(Kg)	Compartments	

7026 /3

260 x 220 x 200

2,4

3



Art. MM002/A
Pag. 99

Art. MM002/B
Pag. 99

4.1



VALIGETTE PORTAMINUTERIA

Cases for bits

SIRIO

Serie - Series



Descrizione

Corpo in lamiera verniciata
Con inserti rimovibili in PP
Chiusura a bottone
Dotata di maniglia ergonomica

*Painted sheet metal body
With removable PP inserts
Button closure
Equipped with ergonomic handle*

Dotazioni



Vaschette in plastica portaminuteria
Plastic storage trays

Caratteristiche



Modelli	Dimensioni	Peso	Ricambi
SIRIO	L x P x H (mm)	(Kg)	
MM0001	320 x 220 x 70	1,5	
MM0002	370 x 270 x 70	2,4	 Art. MM002/A Pag. 99
MM0003	420 x 320 x 70	3	
MM0013	420 x 320 x 140	5,6	

Art. MM002/B
Pag. 99

Art. MM002/C
Pag. 99

Art. MM002/D
Pag. 99



VALIGETTE PORTAOGGETTI

Storage cases

PORTAOGGETTI 7200

Serie - Series

Descrizione

Corpo in lamiera verniciata
Dotate di clips per bloccaggio coperchio
Ideali per organizzare utensili, minuteria o oggetti di vario genere

*Painted sheet metal body
Equipped with lid locking clips
Ideal for organizing tools, small parts, or various items*

Caratteristiche



Modelli	Dimensioni	Peso
7200	L x P x H (mm)	(Kg)
7200 /2	240 x 145 x 70	1
7200 /3	320 x 215 x 70	1,5
7200 /4	370 x 270 x 70	2



4.3

CASSETTE POSTALI

MAIL BOXES

5.1 Cassette postali in lamiera

Mailboxes in sheet metal

5.2 Cassette postali in acciaio

Mailboxes in stainless steel

5



CASSETTE POSTALI

Mail boxes

AURELIA

Serie - Series



Descrizione

Struttura in lamiera zincata
Verniciatura con polvere ecologica anti graffio
Dotata di tetto parapioggia
Serratura a chiave

*Galvanized sheet metal structure
Painted with scratch-resistant eco-friendly powder coating
Equipped with rain roof
Key lock*

Caratteristiche



Dotazioni



Doppie chiavi - duplicabili
Double keys - duplicable



Mostrina segna nome
Name tag

Modelli	Dimensioni	Asola	Peso	Ricambi
AURELIA	L x P x H (mm)	(mm)	(Kg)	
3140/0	180 x 70 x 280	140	0,8	 Art. SERR3100 Pag. 99
3140/1	220 x 70 x 330	180	1,3	
3140/2	260 x 70 x 380	220	1,8	
3140/3	275 x 100 x 380	235	2	

5.1



CASSETTE POSTALI

Mail boxes



TARQUINIA

Serie - Series

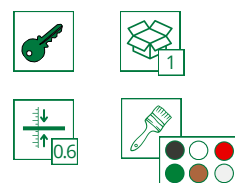


Descrizione

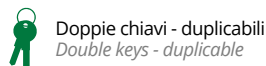
Struttura in lamiera zincata
Verniciatura con polvere ecologica anti graffio
Dotata di tetto parapioggia
Serratura a chiave

*Galvanized sheet metal structure
Painted with scratch-resistant eco-friendly powder coating
Equipped with rain roof
Key lock*

Caratteristiche



Dotazioni



Doppie chiavi - duplicabili
Double keys - duplicable



Mostrina segna nome
Name tag

Modelli	Dimensioni	Asola	Peso	Ricambi
TARQUINIA	L x P x H (mm)	(mm)	(Kg)	

3370/1

250 x 70 x 330

100

2



Art. SERR3100
Pag. 99

FLAMINIA

Serie - Series

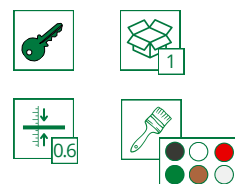


Descrizione

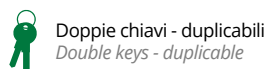
Struttura in lamiera zincata
Verniciatura con polvere ecologica anti graffio
Dotata di tetto parapioggia
Serratura a chiave

*Galvanized sheet metal structure
Painted with scratch-resistant eco-friendly powder coating
Equipped with rain roof
Key lock*

Caratteristiche



Dotazioni



Doppie chiavi - duplicabili
Double keys - duplicable



Mostrina segna nome
Name tag

Modelli	Dimensioni	Peso	Ricambi
FLAMINIA	L x P x H (mm)	(Kg)	

3320/1

250 x 90 x 330

2



Art. SERR3100
Pag. 99

CASSETTE POSTALI

Mail boxes



PORTUENSE

Serie - Series

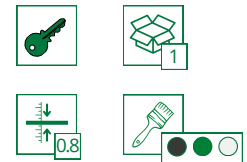


Descrizione

Struttura in lamiera zincata
Verniciatura con polvere ecologica anti graffio
Dotata di tetto parapoggia e portagiornali
Serratura a chiave

*Galvanized sheet metal structure
Painted with scratch-resistant eco-friendly powder coating
Equipped with rain roof and newspaper holder
Key lock*

Caratteristiche




Dotazioni



Doppie chiavi - duplicabili
Double keys - duplicable



Mostrina segna nome
Name tag

Modelli	Dimensioni	Asola	Peso	Ricambi
PORTUENSE	L x P x H (mm)	(mm)	(Kg)	
3320E/1	360 x 100 x 450	325	3	 Art. SERR3100 Pag. 99
3320P/1	360 x 100 x 450	325	3	

PALATINA

Serie - Series

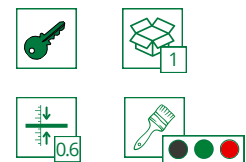


Descrizione

Struttura in lamiera zincata
Verniciatura con polvere ecologica anti graffio
Dotata di tetto parapoggia
Portagiornale (mod. /E)
Serratura a chiave

*Galvanized sheet metal structure
Painted with scratch-resistant eco-friendly powder coating
Equipped with rain roof.
Newspaper holder (mod. /E)
Key lock*

Caratteristiche




Dotazioni



Doppie chiavi - duplicabili
Double keys - duplicable



Mostrina segna nome
Name tag

Modelli	Dimensioni	Asola	Peso	Ricambi
PALATINA	L x P x H (mm)	(mm)	(Kg)	
3360/1	360 x 100 x 310	335	2,8	 Art. SERR3100 Pag. 99
3360E/1	360 x 100 x 450	335	3,5	

5.1

CASSETTE POSTALI

Mail boxes

SALARIA

Serie - Series



Descrizione

Struttura in lamiera zincata
Verniciatura con polvere ecologica anti graffio
Dotata di tetto parapoggia.
Sportello in alluminio anodizzato. Serratura a chiave

*Galvanized sheet metal structure
Painted with scratch-resistant eco-friendly powder coating
Equipped with rain roof
Key lock*

Caratteristiche




Dotazioni



Doppie chiavi - duplicabili
Double keys - duplicable



Mostrina segna nome
Name tag

Modelli	Dimensioni	Asola	Peso	Ricambi
SALARIA	L x P x H (mm)	(mm)	(Kg)	
3150/1	250 x 80 x 310	180	1,5	 Art. SERR3100 Pag. 99
3150/2	300 x 90 x 410	220	3	





POSTUMIA

Serie - Series



Descrizione

Struttura in lamiera, realizzata secondo le normative europee. Asola sulla porta con sportello in alluminio. Verniciatura con polvere ecologica anti graffio. Dotata di tetto parapiovvia. Porta spessore 15/10 mm Serratura a chiave

Sheet metal structure, slot on the door safe by an anodized aluminium shutter. Realised according to European standard. Painted with scratch-resistant eco-friendly powder coating Equipped with rain roof. Door thickness 15/10 mm. Key lock

Dotazioni



Doppie chiavi - duplicabili
Double keys - duplicable



Mostrina segna nome
Name tag

Caratteristiche



Modelli	Dimensioni	Asola	Peso	Ricambi
	L x P x H (mm)	(mm)	(Kg)	
3250/1	320 x 400 x 320	240	3	



Art. SERR3250
Pag. 99

TUSCOLANA

Serie - Series



Descrizione

Struttura in lamiera zincata a doppio scomparto Verniciatura con polvere ecologica anti graffio Dotata di tetto parapiovvia Serratura a chiave + serratura magnetica

Galvanized sheet metal structure with double compartment Painted with scratch-resistant eco-friendly powder coating Equipped with rain roof Key lock + lower part with practical magnetic lock

Dotazioni



Doppie chiavi - duplicabili
Double keys - duplicable



Mostrina segna nome
Name tag

Caratteristiche



Modelli	Dimensioni	Asola	Peso	Ricambi
	L x P x H (mm)	(mm)	(Kg)	
TUSCOLANA	430 x 305 x 290	360	5	



Art. SERR3100
Pag. 99

CASSETTE POSTALI

Mail boxes



ZEUS

Serie - Series

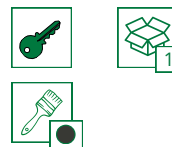


Descrizione

Struttura in lamiera
Dotata di tetto parapiovia
Serratura a chiave
Colore Antracite

*Sheet metal structure
Equipped with rainproof top and key lock
Anthracite color*

Caratteristiche



Modelli	Dimensioni	Peso
ZEUS	L x P x H (mm)	(Kg)
3160/1	370x100x370	1,5

ARES

Serie - Series

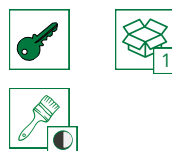


Descrizione

Struttura in lamiera
Dotata di tetto parapiovia
Serratura a chiave

*Sheet metal structure
Equipped with rain roof
Key lock*

Caratteristiche



Modelli	Dimensioni	Peso
ARES	L x P x H (mm)	(Kg)
3300/1	360x100x360	3,2

CASSETTE POSTALI

Mail boxes

APPIA

Serie - Series

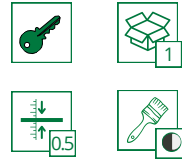


Descrizione

Struttura in lamiera zincata.
Verniciatura con polvere ecologica anti graffio
Dotata di tetto parapoggia
Serratura a chiave

*Galvanized sheet metal structure
Painted with scratch-resistant eco-friendly powder coating
Equipped with rain roof
Key lock*

Caratteristiche



Modelli	Dimensioni	Peso
APPIA	L x P x H (mm)	(Kg)
3630/1	200 x 60 x 300	1,5
3630/2	325 x 60 x 240	2,3

MAGLIANA

Serie - Series

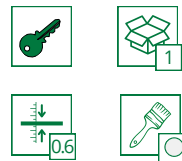


Descrizione

Struttura alluminio
Dotata di tetto parapoggia
Serratura a chiave

*Aluminium metal structure,
Equipped with rain roof
Key lock*

Caratteristiche



Modelli	Dimensioni	Peso
MAGLIANA	L x P x H (mm)	(Kg)
3640/1	205 x 65 x 290	0,6

REGIA

Serie - Series

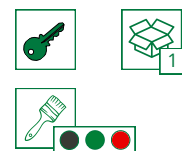


Descrizione

Struttura in alluminio pressofuso
Serratura a chiave
Disponibile nei colori Antracite, Rosso, Verde

*Die-cast aluminum structure,
Equipped with rainproof top and key lock
Available in Anthracite, Red, Green*

Caratteristiche



Modelli	Dimensioni	Peso
REGIA	L x P x H (mm)	(Kg)
3380/1A	260 x 90 x 410	1,5
3380/1R	260 x 90 x 410	1,5
3380/1V	260 x 90 x 410	1,5

5.1

PORTA PUBBLICITA'

Basket for advertising



PORTAPUBBLICITA'

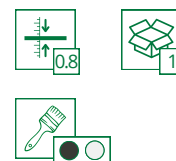
Serie - Series

Descrizione

Struttura in lamiera zincata.
Verniciatura con polvere ecologica anti graffio
Modelli dotati di tetto parapiovvia

*Zinc-coated sheet metal structure.
Eco-friendly scratch-resistant powder coating
Models with rainproof top*

Caratteristiche



Dotazioni

 Mostrina segna nome
Name tag

Modelli	Dimensioni	Tetto	Peso	Tipo
	L x H (mm)	Roof	(Kg)	Type
3500/1	220 x 320		1,5	
3500/1T	220 x 320	X	2	
3500/2	320 x 320		2,1	
3500/2T	320 x 320	X	2,6	



Modelli	Dimensioni	Tetto	Peso	Tipo
	L x H (mm)	Roof	(Kg)	Type
3500/3	340 x 50 x 260		0,9	



CASSETTE POSTALI IN ACCIAIO

Stainless steel Mailboxes

ELIOS

Serie - Series



Descrizione

Tetto e Porta in acciaio inossidabile
Corpo in lamiera verniciata
Dotata di tetto parapiovia
Serratura a chiave

*Stainless steel roof and door
Painted sheet metal body
Equipped with rain cover
Key lock*

Caratteristiche




Dotazioni



Doppie chiavi - duplicabili
Double keys - duplicable



Mostrina segna nome
Name tag

Modelli		Dimensioni	Asola/Slot	Peso	Ricambi
Serratura a chiave	Serratura a combinazione	L x P x H (mm)	(mm)	(Kg)	
<small>Key lock</small> 3100E/1	<small>Combination lock</small> 3100C/1	250 x 100 x 300	215	2	 Art. SERR3100 Pag. 99
3100E/2	3100C/2	275 x 120 x 350	215	2,5	
3100E/3	3100C/3	300 x 150 x 400	230	3,5	
3100E/4	3100C/4	350 x 150 x 450	270	4	

ELIOS STEEL

Serie - Series



Descrizione

Struttura in acciaio inossidabile
Dotata di tetto parapiovia
Serratura a chiave

*Stainless steel structure
Equipped with a rain cover
Key lock*

Caratteristiche




Dotazioni



Doppie chiavi - duplicabili
Double keys - duplicable



Mostrina segna nome
Name tag

Modelli		Dimensioni	Asola/Slot	Peso	Ricambi
Acciaio lucido	Acciaio satinato	L x P x H (mm)	(mm)	(Kg)	
<small>Polished steel</small> 3100X/1	<small>Satin-finished steel</small> 3100S/1	250 x 100 x 300	215	2	 Art. SERR3100 Pag. 99
3100X/2	3100S/2	275 x 120 x 350	215	2,5	
3100X/3	3100S/3	300 x 150 x 400	230	3,5	
3100X/4	3100S/4	350 x 150 x 450	270	4	

5.2



CASSETTE POSTALI ACCIAIO

Stainless steel Mailboxes

FLAMINIA STEEL

Serie - Series

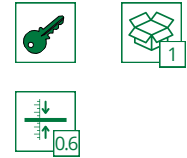


Descrizione

Struttura in acciaio inossidabile
Dotata di tetto parapiovia
Serratura a chiave

*Stainless steel structure
Equipped with a rain cover
Key lock*

Caratteristiche



Dotazioni



Doppie chiavi - duplicabili
Double keys - duplicable



Mostrina segna nome
Name tag

Modelli	Dimensioni	Peso	Ricambi
FLAMINIA STEEL	L x P x H (mm)	(Kg)	

3220X/1

250 x 90 x 330

2



Art. SERR3100
Pag. 99

TARQUINIA STEEL

Serie - Series

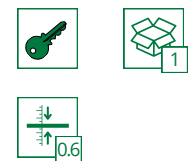


Descrizione

Struttura in acciaio inossidabile
Dotata di tetto parapiovia
Serratura a chiave

*Stainless steel structure
Equipped with a rain cover
Key lock*

Caratteristiche



Dotazioni



Doppie chiavi - duplicabili
Double keys - duplicable



Mostrina segna nome
Name tag

Modelli	Dimensioni	Asola	Peso	Ricambi
TARQUINIA STEEL	L x P x H (mm)	(mm)	(Kg)	

3220X/1

250 x 70 x 330

100

2



Art. SERR3100
Pag. 99



5.2

CASELLARI COMPONIBILI

MODULAR BOXES

- 6.1 Casellari per esterno in alluminio
- 6.2 Casellari per esterno in lamiera
- 6.3 Casellari per interno

6



CASELLARI DA ESTERNO IN ALLUMINIO

Aluminium modular boxes

RITIRO ANTERIORE

Serie - Series

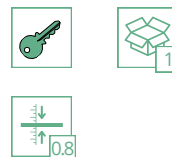


Descrizione

Struttura in ABS anticondensa
Rivestimento in pannelli di alluminio
Sportello in profilato di alluminio con veletta basculante
Vari tipi di installazione
Dimensioni: formato porta-riviste A4

*Anti-condensation ABS structure
Covered with aluminum panels
Aluminum profile door with tilting flap
Various installation options
Dimensions: A4 magazine holder format*

Caratteristiche



Dotazioni



Doppie chiavi - duplicabili
Double keys - duplicable



Mostrina segna nome
Name tag

Modelli	Dimensioni	Peso	Ricambi
Singolo blocco / single block	L x P x H (mm)	(Kg)	
VA0001	370x245x133	1,5	Art. SERRVA001 Pag. 99



RITIRO POSTERIORE

Serie - Series

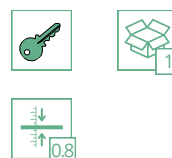


Descrizione

Struttura in ABS anticondensa
Rivestimento in pannelli di alluminio
Sportello in profilato di alluminio con veletta basculante
Vari tipi di installazione
Dimensioni: formato porta-riviste A4

*Anti-condensation ABS structure
Covered with aluminum panels
Aluminum profile door with tilting flap
Various installation options
Dimensions: A4 magazine holder format*

Caratteristiche



Dotazioni



Doppie chiavi - duplicabili
Double keys - duplicable



Mostrina segna nome
Name tag

Modelli	Dimensioni	Peso	Ricambi
Singolo blocco / single block	L x P x H (mm)	(Kg)	
VA0005	370x260x133	1,8	Art. SERRVA001 Pag. 99



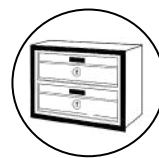
ACCESSORI



Palo di supporto
Support stand



Mantello verniciato
Painted sheet cover



Cornice coprifuga in alluminio
Aluminium cover frame

scopri il nuovo
CONFIGURATORE

provalo su:
metalplus.com/configuratore



CASELLARI DA ESTERNO

Modular boxes

RITIRO ANTERIORE

Serie - Series

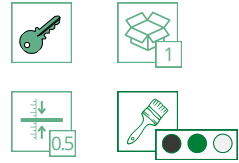


Descrizione

Struttura in lamiera zincata
Sportello in alluminio anodizzato.
Verniciatura con polvere ecologica anti graffio.
Serratura a chiave

*Galvanized sheet metal structure
Anodized aluminum door
Eco-friendly scratch-resistant powder coating
Key lock*

Caratteristiche




Dotazioni



Doppie chiavi - duplicabili
Double keys - duplicable



Mostrina segna nome
Name tag

Modelli	Dimensioni	Asola	Peso	Ricambi
OSTIENSE	L x P x H (mm)	(mm)	(Kg)	
3650/1Z	400x280x135	325	3.0	 Art. SERR3100 Pag. 99

RITIRO POSTERIORE

Serie - Series

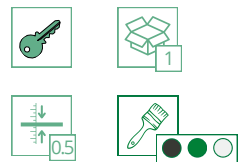


Descrizione

Struttura in lamiera zincata
Parte anteriore dotata di sportello in alluminio anodizzato
Verniciatura con polvere ecologica anti graffio.
Serratura a chiave

*Structure in galvanized sheet metal
Front panel with anodized aluminum door
Eco-friendly scratch-resistant powder coating
Key lock system*

Caratteristiche




Dotazioni



Doppie chiavi - duplicabili
Double keys - duplicable



Mostrina segna nome
Name tag

Modelli	Dimensioni	Asola	Peso	Ricambi
OSTIENSE	L x P x H (mm)	(mm)	(Kg)	
3652/1Z	400x280x135	325	3.0	 Art. SERR3100 Pag. 99

6.2

CASELLARI DA INTERNO

Modular boxes for internal use



CASSIA

Serie - Series



Descrizione

Struttura in lamiera
Verniciatura con polvere ecologica anti graffio
Dotata di tetto parapoggia
Serratura a chiave

*Sheet metal structure
Painted with scratch-resistant eco-friendly powder coating
Equipped with rain roof
Key lock*

Caratteristiche



Dotazioni




Doppie chiavi - duplicabili
Double keys - duplicable



Mostrina segna nome
Name tag


Modelli	Dimensioni	Asola/Slot	Peso	Blocco singolo / Single block
CASSIA 3610	L x P x H (mm)	(mm)	(Kg)	

3610/1	340x190x130	255	1,5
3610/3E	340x190x370	255	1,5
3610/4E	340x190x490	255	6
3610/5E	340x190x610	255	7,5
3610/6E	340x190x730	255	9



CASSIA 3615	L x P x H (mm)	(mm)	(Kg)
-------------	----------------	------	------

3615/1	130x190x340	255	1,5
3615/3E	370x190x340	255	1,5
3615/4E	490x190x340	255	6
3615/5E	610x190x340	255	7,5
3615/6E	730x190x340	255	9



CASSIA 3620	L x P x H (mm)	(mm)	(Kg)
-------------	----------------	------	------

3620/1	130x190x340	255	1,5
3620/3E	370x190x340	255	1,5
3620/4E	490x190x340	255	6
3620/5E	610x190x340	255	7,5
3620/6E	730x190x340	255	9



SMART BOXES

SMART BOXES


7

7.1 Cassetta smart per B&B

Smart box for b&b

7.2 Cassette smart per recapito pacchi

Smart boxes for parcel delivery



CASSETTA SMART PER B&B

Smart box for b&b

DABBY PER B&B

Serie - Series

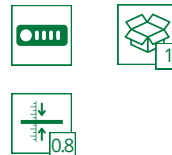


Descrizione

Cassetta smart Da-bby con app IOS/Android per notifica del ritiro chiavi da parte dell'ospite
 Sicurezza con doppia protezione: combinazione + chiave
 QR Code per notifica alla consegna
 Kit di fissaggio incluso
 Struttura in lamiera verniciata, per esterno
 Ideale per ritiro chiavi

*Da-bby smart box with IOS/Android app for guest key receipt notification
 Security with dual protection: combination + key
 QR Code for delivery notification
 Mounting kit included
 Painted sheet metal structure, suitable for outdoor use
 Ideal for key collection*

Caratteristiche




Dotazioni



App gratuita per IOS - Android
 Free app for IOS/Android



Viti e tasselli
 Plug and screws

Modelli		Dimensioni	Ricambi
serratura elettronica <i>electronic lock</i>	serratura con rimescolamento <i>mechanical lock with scrambling</i>	L x P x H (mm)	
4650/OEG	4650/OCR	150 x 60 x 150	 Art. SERRCOMBI4-S Pag. 99
4650/1EG	4650/1CR	180 x 70 x 210	



Art. SERRSTAREL
 Pag. 99





Guida rapida all'uso Da-bby

Da-bby ti permette di gestire in autonomia il check-in degli ospiti e la ricezione di pacchi: ricevi una notifica ogni volta che la cassetta viene aperta.

1. Scarica l'app Da-bby

L'app è gratuita e permette di gestire in maniera centralizzata tutte le cassette.



3. Comunica il codice


Invia il codice al tuo ospite o al corriere in modo semplice, per permettere l'apertura della cassetta

2. Aggiungi il dispositivo

Aggiungi il dispositivo dall'app, crea il codice di sicurezza e sei subito operativo.

4. Ricevi la notifica

L'ospite scansiona il QR code, inserisce il codice e apre la cassetta. Riceverai subito una notifica



CASELLARI SMART

Smart modular boxes

DA-BBY CASELLARIO

Serie - Series

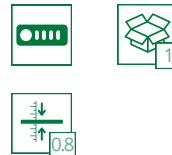


Descrizione

Cassetta smart Da-bby con applicazione IOS/Android per notifica della consegna.
 Sicurezza con doppia protezione: combinazione + chiave
 QR Code per notifica alla consegna
 Kit di fissaggio incluso
 Struttura in lamiera verniciata, per esterno
 Ideale per ricezione posta e pacchi

*Da-bby smart box with IOS/Android app for delivery notification
 Dual security: combination lock + key
 QR Code for delivery notification
 Mounting kit included
 Painted sheet metal structure, suitable for outdoor use
 Ideal for receiving mail and packages*

Caratteristiche



Dotazioni



App gratuita per IOS - Android
 Free app for IOS/Android



Mostrina segna nome
 Name tag



Viti e tasselli
 Plug and screws

Modelli		Dimensioni	Peso	Ricambi
serratura elettronica <i>electronic lock</i>	serratura meccanica <i>mechanical lock</i>	L x P x H (mm)	(Kg)	

4600/1

4600/1C

250x200x350

1,5



Art. SERRCOMBI4
 Pag. 99



Art. SERRSTAREL
 Pag. 99



CASSETTE SMART PER RECAPITO PACCHI

Smart boxes for parcel delivery

DABBY 2IN1

Serie - Series



Descrizione

Cassetta smart Da-bby con applicazione IOS/Android per notifica della consegna.

Sicurezza con doppia protezione: combinazione + chiave

QR Code per notifica alla consegna

Kit di fissaggio incluso

Struttura in lamiera verniciata, per esterno

Ideale per ricezione posta e pacchi

Da-bby smart box with IOS/Android app for delivery notification

Dual security: combination lock + key

QR Code for delivery notification

Mounting kit included

Painted sheet metal structure, suitable for outdoor use

Ideal for receiving mail and packages

Caratteristiche



Dotazioni





App gratuita per IOS - Android
Free app for IOS/Android



Mostrina segna nome
Name tag



Viti e tasselli
Plug and screws

Modelli		Dimensioni	Peso	Ricambi	
serratura elettronica <i>electronic lock</i>	serratura meccanica <i>mechanical lock</i>	L x P x H (mm)	(Kg)		
4550/1	4550/1C	250x200x380	1,5	 Art. SERRCOMBI4 Pag. 99	 Art. SERRSTAREL Pag. 99



7.2

CASSETTE PORTAPACCHI

Smart boxes for parcel delivery

DABBY SMALL

Serie - Series

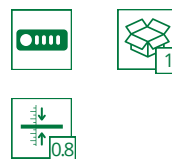


Descrizione

Cassetta smart Da-bby con applicazione IOS/Android per notifica della consegna.
 Sicurezza con doppia protezione: combinazione + chiave
 QR Code per notifica alla consegna
 Kit di fissaggio incluso - fori regolabili
 Struttura in lamiera verniciata, per esterno
 Ideale per ricezione pacchi

*Da-bby smart box with IOS/Android app for delivery notification
 Security with dual protection: combination + key
 QR Code for delivery notification
 Mounting kit included - adjustable holes
 Painted sheet metal structure, suitable for outdoor use
 Ideal for receiving packages*

Caratteristiche





Dotazioni



App gratuita per IOS - Android
 Free app for IOS/Android



Viti e tasselli
 Plug and screws

Modelli		Dimensioni	Peso	Ricambi	
serratura elettronica <i>electronic lock</i>	serratura meccanica <i>mechanical lock</i>	L x P x H (mm)	(Kg)		
4500/1	4500/1C	300 x 300 x 450	5		Art. SERRCOMBI4 Pag. 99
					Art. SERRSTAREL Pag. 99

DABBY BIG

Serie - Series

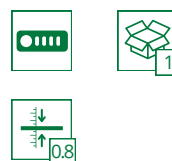


Descrizione

Cassetta smart Da-bby con applicazione IOS/Android per notifica della consegna.
 Sicurezza con doppia protezione: combinazione + chiave
 QR Code per notifica alla consegna
 In dotazione 4 ruote e gancio antifurto
 Struttura in lamiera verniciata, per esterno
 Ideale per ricezione pacchi

*Da-bby smart box with IOS/Android app for delivery notification
 Security with dual protection: combination + key
 QR Code for delivery notification
 Supplied with 4 wheels and anti-theft hook
 Painted sheet metal structure, suitable for outdoor use
 Ideal for receiving packages*

Caratteristiche





Dotazioni



App gratuita per IOS - Android
 Free app for IOS/Android



Viti e tasselli
 Plug and screws

Modelli		Dimensioni	Peso	Ricambi	
serratura elettronica <i>electronic lock</i>	serratura meccanica <i>mechanical lock</i>	L x P x H (mm)	(Kg)		
4500/2	4500/2C	430 x 380 x 700	11,3		Art. SERRCOMBI4 Pag. 99
					Art. SERRSTAREL

BACHECHE

DISPLAYS

8.1 Bacheche fondo magnetico

Magnetic back displays

8.2 Bacheche portachiavi

Key holder displays

8.3 Pannelli

Boards

8



BACHECHE FONDO MAGNETICO

Magnetic back displays

2180

Serie - Series



Descrizione

Realizzate con elegante telaio in alluminio anodizzato
Anta trasparente in policarbonato da 3mm
Serratura a chiave
Fondo magnetico

*Crafted with an elegant anodized aluminum frame
3mm transparent polycarbonate door
Key lock system
Magnetic backing panel*

Dotazioni



Doppie chiavi - duplicabili
Double keys - duplicable



Caratteristiche



Ricambi

Art. SERR2180
Pag. 99

Modelli		Capacità	Dimensioni	Peso
Verticale - vertical	ORIZZONTALE- horizontal	Capacity	L x P x H (mm)	(Kg)
2180 /1		1 x A4	300 x 45 x 450	1,6
2180 /2		4 x A4	450 x 45 x 650	3
	2180 /2H	4 x A4	600 x 45 x 450	3
	2180 /3H	6 x A4	700 x 45 x 650	5
2180 /4		9 x A4	700 x 45 x 1000	7
2180 /5		14 x A4	900 x 45 x 1200	9
2180 /6		12 x A4	1000 x 45 x 1000	10



BACHECHE FONDO MAGNETICO

Magnetic back displays

BACHECA ANTE SCORREVOLI

Art.



Descrizione

Realizzate con elegante telaio in alluminio anodizzato
 Ante scorrevoli trasparenti in policarbonato da 3mm
 Serratura a chiave
 Fondo magnetico

*Crafted with an elegant anodized aluminum frame
 3mm transparent polycarbonate sliding doors
 Key lock system
 Magnetic backing panel*


Dotazioni



Doppie chiavi - duplicabili a richiesta
 Double keys - duplicable

Caratteristiche



Modelli	Dimensioni	Capacità	Peso	Ricambi
	L x P x H (mm)	Capacity	(Kg)	
2380 /3	700 x 45 x 650	6 x A4	4,5	 Art. SERR2380 Pag. 99
2380 /4	1000 x 45 x 700	9 x A4	8,0	
2380 /6	1000 x 45 x 1000	12 x A4	10,0	
2380 /7	1500 x 45 x 1000	18 x A4	14,0	



8.1

BACHECHE FONDO MAGNETICO

Magnetic back displays



BACHECA DOPPIA ANTA

Art.




Descrizione

Realizzate con elegante telaio in alluminio anodizzato
Ante trasparenti in policarbonato da 3mm
Serratura a chiave
Fondo magnetico
Apertura a doppia anta

*Crafted with an elegant anodized aluminum frame
3mm transparent polycarbonate double doors
Key lock system
Magnetic backing panel
Double-door opening*

Caratteristiche



Modelli	Dimensioni	Peso	Ricambi
	L x P x H (mm)	(Kg)	
2280/1	600 x 45 x 1250	8	 Art. SERR2180 Pag. 99

2179

Art.



Descrizione

Struttura in lamiera verniciata
Anta trasparente in policarbonato da 3mm.
Fondo magnetico
Serratura a chiave

*Painted sheet metal structure
Transparent 3mm polycarbonate door
Magnetic back panel
Key lock*


Caratteristiche



Dotazioni



Doppie chiavi - duplicabili
Double keys - duplicable

Modelli	Dimensioni	Peso	Ricambi
	L x P x H (mm)	(Kg)	
2179 /0	380 x 60 x 280	2,1	 Art. SERR3100 Pag. 99
2179 /1	580 x 60 x 480	4,5	

BACHECHE PORTACHIAVI

Key holder displays

GLORIA

Serie - Series



Descrizione

Struttura in alluminio anodizzato
Fondo con ganci in acciaio smaltato
Anta in policarbonato 3mm
Serratura a chiave

*Anodized aluminum structure
Back panel with enamelled steel hooks
3mm polycarbonate door
Key lock*

Caratteristiche



Dotazioni




Doppie chiavi - duplicabili
Double keys - duplicable



1 2
3 Numeri adesivi
Number stickers



Viti e tasselli
Plug and screws

Modelli	Dimensioni	Peso	Ganci	Ricambi
	L x P x H (mm)	(Kg)	Hooks	
2184 /0	300 x 45 x 300	2	25	 Art. SERR2180 Pag. 99
2184 /1	300 x 45 x 450	2,5	45	
2184 /2	600 x 45 x 450	4,5	90	



8.2

PANNELLI Boards

DUETTO

Serie - Series



Descrizione

Cornice in alluminio anodizzato
Superficie bifacciale: lavagna magnetica e pannello effetto sughero
Completa di pennarello, cancellino e vaschetta porta accessori

*Anodized aluminum frame
Double-sided surface: magnetic whiteboard and cork-effect panel
Includes marker, eraser, and accessory tray*

Caratteristiche



Modelli	Dimensioni	Peso
	L x H (mm)	(Kg)
2285/1	300 x 450	1
2285/2	450 x 600	1,7
2285/3	600 x 700	2,2
2285/4	700 x 1000	3

EASY BOARDS

Serie - Series



Descrizione

Lavagna magnetica scrivibile

Writable magnetic whiteboard

Caratteristiche



Modelli	Dimensioni	Peso
	L x H (mm)	(Kg)
2185/1	300 x 450	0,5
2185/2	450 x 600	0,8

EASY BOARDS /S

Serie - Series



Descrizione

Pannello in sughero

Cork panel

Caratteristiche



Modelli	Dimensioni	Peso
	L x H (mm)	(Kg)
2185/1S	300 x 450	0,5
2185/2S	450 x 600	1

ELLEPI

ELLEPI

9.1 Cucitrici a pinza

Plier stapler

9.2 Molle fermacarte

Paper holder clips

9.3 Reggilibri

Bookends

9.4 Perforatori

Hole punchers

9.5 Varie

Other products

9



CUCITRICI A PINZA

Plier staplers

KLIZIA

Art.



Descrizione

Struttura in lamiera verniciata
Maniglia nichelata
Capacità di 150 punti
Tipologia punto : 6/4
Spessore cucitura : 16 fogli
Disponibile in una varietà di colori vivaci

*Painted sheet metal structure
Nickel-plated handle
Capacity of 150 staples
Staple type: 6/4
Stapling capacity: 16 sheets
Available in a variety of vibrant colors*

Caratteristiche



Dotazioni



1000 punti inclusi (mod /S)
1000 staples included (mod/S)



Modelli	Dotazioni	Peso
KLIZIA		(Kg)
LP00097	-	0,25
LP00097/S	Inclusi 1000 punti / 1000 staples included	0,27
LP00097/G	Maniglia dorata / gold handle	0,25



CUCITRICI A PINZA

Plier staplers



NEUTRON78

Art

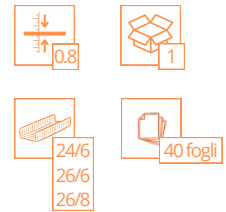


Descrizione

Struttura in lamiera verniciata
 Maniglia nichelata
 Capacità di 100 punti
 Tipo di punti supportati : 24/6 - 24/8 - 26/6 - 26/8
 Spessore cucitura : 40 fogli

*Painted sheet metal structure
 Nickel-plated handle
 Staple capacity: 100 staples
 Compatible staple types: 24/6 - 24/8 - 26/6 - 26/8
 Stapling capacity: 40 sheets*

Caratteristiche



Modelli	Dotazioni	Peso
NEUTRON78		(Kg)
LP00078	-	0,46
LP00078/S	Inclusi 1000 punti / 1000 staples included	0,48

C12

Art

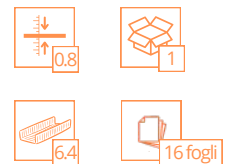


Descrizione

Struttura in lamiera verniciata
 Maniglia nichelata
 Capacità di 150 punti
 Tipo di punti supportati : 6/4
 Spessore cucitura : 16 fogli

*Painted sheet metal structure
 Nickel-plated handle
 Staple capacity: 150 staples
 Compatible staple type: 6/4
 Stapling capacity: 16 sheets*

Caratteristiche



Modelli	Dotazioni	Peso
C12		(Kg)
LP00012	-	0,25
LP00012/S	Inclusi 1000 punti / 1000 staples included	0,27

9.1



MOLLE FERMACARTE

Paper holder clips

MOLLE FERMACARTA

Art



Descrizione

Struttura in lamiera verniciata
Disponibili in colori vivaci
Modello da 5 - 7 - 9 - 12 cm

*Painted sheet metal structure
Available in vibrant colors
Models available in 5 - 7 - 9 - 12 cm*

Caratteristiche



Modelli	Dimensioni	
	(cm)	
LP07205	5	
Modelli	Dimensioni	
	(cm)	
LP07207	7	
Modelli	Dimensioni	
	(cm)	
LP07209	9	
Modelli	Dimensioni	
	(cm)	
LP07212	12	



9.2

REGGILIBRI

Bookends

REGGILIBRI

Art



Descrizione

Struttura in lamiera verniciata
Disponibili in colori vivaci
Varie dimensioni disponibili
Opzione con staffa

*Painted sheet metal structure
Available in vibrant colors
Various sizes available
Optional bracket version*

Caratteristiche



Modelli	Dotazioni	Dimesioni
REGGILIBRI		L x P x H (mm)
LP08200	-	125 x 125 x 140
LP08201	-	125 x 125 x 195
LP08202	-	125 x 155 x 315
LP08203	Con staffa / with support	80 x 125 x 140
LP08204	Con staffa / with support	125 x 125 x 195



PERFORATORI

Hole punchers

LP04026

Art.



Descrizione

Struttura in lamiera verniciata
Base in plastica antigraffio e squadra regolabile in plastica
Capacità di perforazione : 19 fogli

*Painted sheet metal structure
Scratch-resistant plastic base and adjustable plastic guide
Punching capacity: 19 sheets*

Caratteristiche



Modelli	Fori	Distanza fori	Peso
	holes	Distance holes	(Kg)
LP04026	2	8 cm	0,6

LP04028

Art.



Descrizione

Struttura in lamiera verniciata
Base in plastica antigraffio e squadra regolabile in plastica
Capacità di perforazione : 19 fogli

*Painted sheet metal structure
Scratch-resistant plastic base and adjustable plastic guide
Punching capacity: 19 sheets*

Caratteristiche



Modelli	Fori	Distanza fori	Peso
	holes	Distance holes	(Kg)
LP04028	4	8 cm + 8 cm	0,8

LP04030

Art.



Descrizione

Struttura in lamiera verniciata
Base in plastica antigraffio e squadra regolabile in plastica
Capacità di perforazione : 55 fogli

*Painted sheet metal structure
Scratch-resistant plastic base and adjustable plastic guide
Punching capacity: 55 sheets*

Caratteristiche



Modelli	Fori	Distanza fori	Peso
	holes	Distance holes	(Kg)
LP04030	2	8 cm	0,9

LP04032

Art.



Descrizione

Corpo in alluminio pressa fuso - Punzoni regolabili ed estraibili in acciaio
Righello in alluminio inciso - Squadra di regolazione in acciaio nichelato.
Piedini in gomma antigraffio - Capacità di perforazione : 35 fogli

*Die-cast aluminum body - Adjustable and removable steel punch pins
Engraved aluminum ruler - Adjustment guide in nickel-plated steel
Scratch-resistant rubber feet - Punching capacity: 35 sheets*

Caratteristiche



Modelli	Fori	Distanza fori	Peso
	holes	Distance holes	(Kg)
LP04032	4	REGOLABILE adjustable	1,1

9.4



bp Steel

ALTRI PRODOTTI

Other products

PORTATIMBRI LINEARE

Art. .



Descrizione

Portatimbri in lamiera verniciata a polvere epossidica
Stamp holder in epoxy powder-coated sheet metal

Caratteristiche



Modelli		Posti
Lineare / linear	Rotondo / round	Stamps
LP06006	LP06206	6
LP06008	LP06208	8
LP06010	LP06210	10
LP06012	LP06212	12
-	LP06214	14
LP06016	LP06216	16
LP06020	-	20
LP06024	-	24

LEVA PUNTI

Art. .



Descrizione

Levapunti in acciaio nichelato.
Staple-remover made of nickel-plated steel.

Caratteristiche



Modelli	Peso
	(Kg)
LP00112	0,2

INFILZA SCONTRINI

Art. .



Descrizione

Infilzascontrini in lamiera verniciata.
Base in plastica antigraffio.
Receipt spike made of steel
Anti-scratch rubber base

Caratteristiche



Modelli	Peso
	(Kg)
LP08400	0,1

PUNTI

Art. .



Descrizione

Punti metallici per pinzatrici.
Staples

Caratteristiche



Modelli	Tipo
	Type
LP00126	126 - 24/6
LP00128	128 - 24/8
LP00174	76 - 6/4

9.5

AMBIENTE

ENVIRONMENT

10

10.1 Cestini per raccolta differenziata

Recycle bins

10.2 Posacenere e gettacarte

Ash & Paper tray

10.3 Portarotoli

Roll holder

10.4 Armadietti Gas e Altro

Gas cabinets and other



PLASTICA
PLASTIC



VETRO
GLASS

CESTINI PER RACCOLTA DIFFERENZIATA

Recycling bins

CESTINO SINGOLO CON BASCULANTE

Serie - Series



Descrizione

Corpo in lamiera verniciata
Design elegante, adatto a ogni ambiente
Apertura a basculante, con anello reggi sacco

*Painted sheet metal body
Elegant design suitable for any environment
Swing lid with bag-holding ring*

Caratteristiche



Modelli	Dimensioni	Capacità
	L x P x H (mm)	(Lt)
LM5800	300 x 300 x 700	45

CESTINO SINGOLO

Serie - Series



Descrizione

Corpo in lamiera verniciata
Design elegante, adatto a ogni ambiente
Con coperchio e anello reggi sacco

*Painted sheet metal body
Elegant design suitable for any environment
Swing lid with bag-holding ring*

Caratteristiche



Modelli	Dimensioni	Capacità
	L x P x H (mm)	(Lt)
LM5820	245 x 245 x 580	34
LM5810	300 x 300 x 680	58



10.1

CESTINI PER RACCOLTA DIFFERENZIATA

Recycling bins



CESTINO ROTONDO

Serie - Series

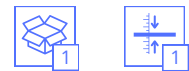


Descrizione

Corpo in lamiera verniciata
Design elegante, adatto a ogni ambiente
Con coperchio e porta sacco in tondino

*Painted sheet metal body
Elegant design suitable for any environment
With lid and wire bag holder*

Caratteristiche



Modelli	Dimensioni	Capacità
	L x P x H (mm)	(Lt)
LM526D2	Ø 400 x H 700	2 x 42
LM526D3	Ø 400 x H 700	3 x 28

CESTINO SINGOLO TONDO

Serie - Series

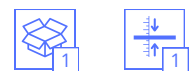


Descrizione

Corpo in lamiera verniciata
Design elegante, adatto a ogni ambiente
Capacità 45 Litri

*Painted sheet metal body
Elegant design suitable for any environment
45-liter capacity*

Caratteristiche



Modelli	Dimensioni	Capacità
		(Lt)
LM116	Ø 300 x H 830	45

CESTINI PER RACCOLTA DIFFERENZIATA

Recycling bins

CESTINO MULTIPLIO

Serie - Series

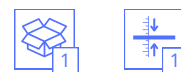


Descrizione

Corpo in lamiera verniciata
Design elegante, adatto a ogni ambiente
Con coperchio e anello reggi sacco a due/tre scomparti

*Painted sheet metal body
Elegant design suitable for any environment
With lid and bag-holding ring with two/three compartments*

Caratteristiche



Modelli	Dimensioni	Capacità
	L x P x H (mm)	(Lt)
LM584C	600 x 300 x 670	3 x 40
LM584B	600 x 300 x 670	2 x 60

CESTINO D'ARREDO

Serie - Series

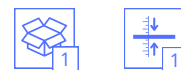


Descrizione

Corpo in lamiera verniciata
Design elegante, adatto a ogni ambiente
Dotato di cestini in plastica da inserire all'interno

*Painted sheet metal body
Elegant design suitable for any environment
Equipped with inner plastic bins*

Caratteristiche



Modelli	Dimensioni	Capacità
	L x P x H (mm)	(Lt)
LM3303	470 x 240 x 320	3 x 6
LM3302	470 x 240 x 320	1x6 - 1x15



10.1

SCEGLI LO STICKER

DA APPORRE SUL TUO CESTINO



POSACENERE e GETTACARTE

Ash & Paper tray

POSACENERE MURALE



Descrizione

Corpo in lamiera verniciata
Griglia in acciaio inox
Tetto anti pioggia

*Painted sheet metal body
Stainless steel grill
Rainproof roof*

Caratteristiche



Modelli	Dimensioni	Peso
	L x P x H (mm)	(Kg)
5400/1	235 x 70 x 330	1

CESTINO MURALE

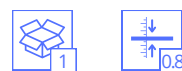


Descrizione

Corpo in lamiera verniciata
Tetto anti pioggia

*Painted sheet metal body
Rainproof roof*

Caratteristiche



Modelli	Dimensioni	Peso
	L x P x H (mm)	(Kg)
5405/1	210 x 100 x 360	2,4



10.2

POSACENERE e GETTACARTE

Ash & Paper tray



POSACENERE E GETTACARTE A COLONNA



Descrizione

Corpo in lamiera verniciata
Griglia in acciaio inox
Cestello superiore estraibile

*Painted sheet metal body
Stainless steel grille
Removable top basket*

Caratteristiche



Modelli	Dimensioni	Peso
	L x P x H (mm)	(Kg)
5430/1	300x700x150	5,6

POSACENERE A COLONNA



Descrizione

Corpo in lamiera verniciata
Griglia in acciaio inox

*Painted sheet metal body
Stainless steel grill*

Caratteristiche



Modelli	Dimensioni	Peso
	L x P x H (mm)	(Kg)
5420/1	300 x 150 x 700	5,1



PORTAROTOLI

Serie - Series



Descrizione

Portarotoli in acciaio verniciato
Ideale per spazi ridotti, facile da montare
Robusto e adatto a uso frequente

*Painted steel roll holder
Ideal for small spaces, easy to install
Sturdy and suitable for frequent use*

Caratteristiche



Modelli		Dimensioni	Peso	A MURO
imballo multiplo / multiple pack	scatola singola / single pack	L x H (mm)	(Kg)	Wall-mounted
STPR01		400 x 400	1	
	STPR01/S	400 x 400	1	



Modelli		Dimensioni	Peso	A CAVALLETTO
imballo multiplo / multiple pack	scatola singola / single pack	L x H (mm)	(Kg)	Free standing
STPR02		600 x 400	2	
	STPR02/S	600 x 400	2	



Modelli		Dimensioni	Peso	IN LAMIERA
		L x H (mm)	(Kg)	Sheet metal
STPR03		300 x 350	2	



10.3

ALTRO Other products

CASSETTA PER IL PANE

Art.



Descrizione

Struttura in acciaio inossidabile

Stainless steel structure

Caratteristiche



Modelli	Dimensioni	Peso
	L x P x H (mm)	(Kg)
4300/1	250 x 230 x 340	2

PIANTANA ELIMINA CODE

Art.



Descrizione

Dispenser di ticket con supporto a colonna
Fornito con rotolo da 2000 ticket tipo 'AA000'
Ideale per gestire code e accessi in modo ordinato

*Ticket dispenser with floor stand
Supplied with a roll of 2000 'AA000'-type tickets
Ideal for managing queues and orderly access*

Caratteristiche



Dotazioni




Art. 5018/1C
Dispenser a chiocciola
dispenser



Art. 5018/1R
Rotolo da 2000 ticket
Roll of 2000 tickets

Modelli	Dimensioni	Peso
	H (mm)	Kg
5018/1	1350	4





CASSETTA PORTA GUANTI

Art.

Descrizione

Contenitore in lamiera verniciata
Ideale per guanti usa e getta in aree self-service
Dotato di serratura a chiave

*Painted sheet metal container
Ideal for disposable gloves in self-service areas
Equipped with lock*

Caratteristiche



Modelli	Dimensioni	Peso
	L x P x H (mm)	(Kg)
5016/1	350 x 130 x 130	2

10.4

ALTRO

Other products

BAUBOX

Serie - Series



Descrizione

Cassette per deiezioni canine.
Tetto anti-pioggia.
Serratura ad impronta quadra.

*Dog waste disposal boxes
Rainproof top
Square imprint lock*

Caratteristiche



Modelli	Dimensioni	Peso	Ricambi
BAUBOX	L x P x H (mm)	(Kg)	
5450/1	250 x 200 x 350	3,5	 Art. SERRGAS Pag. 99
5450/2	250 x 200 x 500	4	



Art. CHIAV6000
Pag. 99



ARMADIETTI E SPORTELLI GAS

Gas cabinets and doors

GAS
Serie - Series



Descrizione

Armadietti e sportelli per gas in lamiera zincata
Resistenti agli agenti atmosferici, ideali per esterni
Forniti smontati con angoli termoresistenti
Serratura a vite quadrata


*Gas cabinets and doors in galvanized sheet metal
Weather-resistant, ideal for outdoor use
Supplied disassembled with heat-resistant corners
Square screw lock*

Caratteristiche



Modello	Dimensioni	Armadietto
	L x P x H (mm)	Cabinets
6200/0	300 x 250 x 400	
6200/1	300 x 250 x 500	
6200/2	400 x 250 x 500	
6200/3	500 x 250 x 500	
6200/5	400 x 250 x 600	
6200/6	500 x 250 x 600	
6200/7	600 x 250 x 600	
6200/8	400 x 250 x 700	
6200/10	1000 x 250 x 600	

Modello	Dimensioni	Sportello
	L x P x H (mm)	Door
6210/0	300 x 60 x 400	
6210/1	300 x 60 x 500	
6210/2	400 x 60 x 500	
6210/3	500 x 60 x 500	
6210/5	400 x 60 x 600	
6210/6	500 x 60 x 600	
6210/7	600 x 60 x 600	
6210/8	400 x 60 x 700	
6210/10	1000 x 60 x 600	

Modello	Dimensioni	Schienale
	L x H (mm)	Back
6200/0S	300 x 400	
6200/1S	300 x 500	
6200/2S	400 x 500	
6010/3S	500 x 500	
6200/5S	400 x 600	
6200/6S	500 x 600	
6200/7S	600 x 600	
6200/8S	400 x 700	
6200/10S	1000 x 600	



Ricambi

Art. SERRGAS
Pag. 99

Art. CHIAV6000
Pag. 99

PRONTO SOCCORSO

FIRST AID

11

11.1 Armadietti portamedicinali

First aid cabinets

11.2 Armadietti portadefibrillatori

AED cabinets



ARMADIETTI PORTAMEDICINALI

First aid cabinets

SICURA

Serie - Series

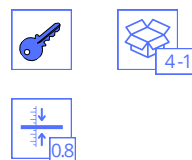


Descrizione


Struttura in lamiera verniciata
Possibilità di fissaggio al muro.
Ripiani interni
Serratura a chiave

*Painted sheet metal structure
Wall-mounting option
Internal shelves
Key lock*

Caratteristiche



Dotazioni

 Doppie chiavi - duplicabili
Double keys - duplicable

Modello	Ripiani	Dimensioni	Peso	Ricambi
SICURA	Shelves	L x P x H (mm)	(Kg)	
5000/1	1	300 x 120 x 400	4	
5000/2	2	300 x 120 x 500	4,7	



Art. SERR3100
Pag. 99

SICURA 3 RIPIANI

Serie - Series

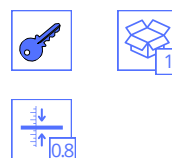


Descrizione


Struttura in lamiera verniciata
Possibilità di fissaggio al muro.
Tre ripiani interni
Serratura a chiave

*Painted sheet metal structure
Wall-mounting option
Three internal shelf
Key lock*

Caratteristiche



Dotazioni

 Doppie chiavi - duplicabili
Double keys - duplicable

Modello	Ripiani	Dimensioni	Peso	Ricambi
SICURA	Shelves	L x P x H (mm)	(Kg)	
5000/3	3	320 x 190 x 450	6	



Art. SERR5500
Pag. 99

11.1

ARMADIETTI PORTAMEDICINALI

First aid cabinets



SICURA DOPPIA ANTA

Serie - Series



Descrizione

Struttura in lamiera verniciata
Possibilità di fissaggio al muro.
Cinque ripiani interni
Serratura a chiave

*Painted sheet metal structure
Wall-mounting option
Five internal shelf
Key lock*

Dotazioni



Doppie chiavi - duplicabili
Double keys - duplicable

Caratteristiche



Modello	Ripiani	Dimensioni	Peso	Ricambi
SICURA	Shelves	L x P x H (mm)	(Kg)	

5000/4

5

600 x 120 x 500

7,5



Art. SERR3100
Pag. 99

ARMADIETTI PER DAE

AED cabinets



DAE 5000/8

Serie - Series



Descrizione

Armadietto per DAE
Struttura in lamiera verniciata
Possibilità di fissaggio al muro.
Serratura a chiave

*AED cabinet
Painted sheet metal structure
Wall-mounting option
Key lock*

Dotazioni



Doppie chiavi - duplicabili
Double keys - duplicable

Caratteristiche



Modello	Dimensioni	Peso	Ricambi
DAE	L x P x H (mm)	(Kg)	
5000/8	300x400x120	2	Art. SERR3100 Pag. 99



DAE 5000/9

Serie - Series



Descrizione

Armadietto per DAE
Struttura in lamiera verniciata
Possibilità di fissaggio al muro.
Serratura lucchettabile

*AED cabinet
Painted sheet metal structure
Wall-mounting option
Padlockable lock*

Caratteristiche



Modello	Dimensioni	Peso	Ricambi
DAE	L x P x H (mm)	(Kg)	
5000/9	425 x 160 x 425	5	Art. SERR50009 Pag. 99


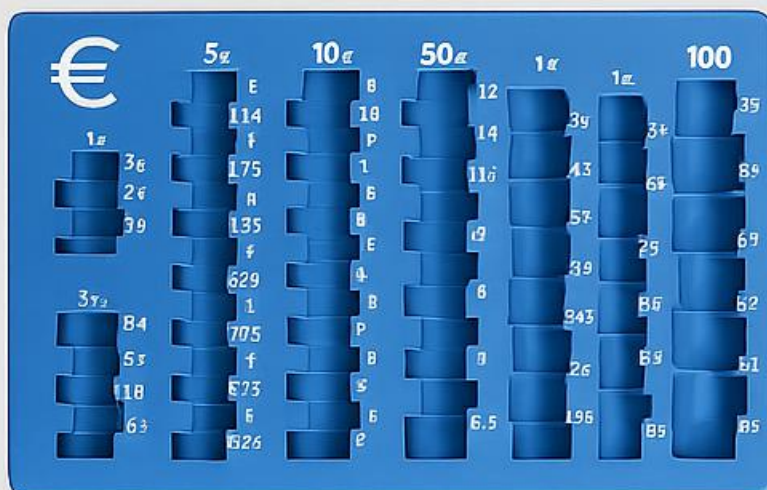


11.2

ACCESSORI



SPARE PARTS

E RICAMBI



SERRATURE A CHIAVE
Key locks

RICAMBI
Spare parts

	COD.	DESCRIZIONE
	Art. SERR53000	Serratura a chiave <i>Key lock</i>
	Art. SERR61000	Serratura a scatto e mandata <i>Snap and send lock</i>
	Art. SERR51000	Serratura a chiave <i>Key lock</i>
	Art. SERRSTAR	Serratura a chiave <i>Key lock</i>
	Art. SERR3100	Serratura a chiave <i>Key lock</i>
	Art. SERR3250	Serratura a chiave <i>Key lock</i>
	Art. SERRVA001	Serratura a chiave per casellari <i>Key lock</i>

SERRATURE A CHIAVE
Key locks

RICAMBI
Spare parts

	COD.	DESCRIZIONE
	Art. SERR2180	Serratura a chiave per bacheche <i>Key lock for displays</i>
	Art. SERR2380	Serratura a chiave per bacheche ante scorrevoli <i>Key lock for sliding door display</i>
	Art. SERRGAS	Serratura a chiave (Art. CHIAV6000) <i>Key lock</i>
	Art. SERR5500	Serratura a chiave per SICURA3 <i>Key lock for SICURA3</i>
	Art. SERR50009	Serratura lucchettabile <i>Padlockable lock</i>

SERRATURE COMBI ED ELETTRONICHE

Combination and Electronic Locks

RICAMBI

Spare parts





	COD.	DESCRIZIONE
	Art. SERRCOMBI	Serratura a combinazione a 3 ruote <i>3-dial combination lock</i>
	Art. SERRCOMBIF	Serratura a combinazione rotante <i>Combination lock with rotary opening</i>
	Art. SERRCOMBI4	Serratura a combinazione 4 ruote con chiave d'emergenza <i>4-dial combination lock with emergency key</i>
	Art. SERRSTAREL	Serratura elettronica con chiave d'emergenza <i>Electronic lock with emergency key</i>
	Art. SERR2177E	Serratura elettronica con chiave d'emergenza <i>Electronic lock with emergency key</i>
	Art. SERRCOMBI4-S	Serratura meccanica a combinazione con rimescolamento, con chiave d'emergenza <i>Mechanical scramble combination lock with emergency key</i>

ACCESSORI

Accessories

	COD.	DESCRIZIONE
	Art. 2167/01	Portamonete in plastica Mod.1 <i>Plastic coin holder – Model 1</i>
	Art. 2167/02	Portamonete in plastica Mod.2 <i>Plastic coin holder – Model 2</i>
	Art. 2167/03	Portamonete in plastica Mod.3 <i>Plastic coin holder – Model 3</i>
	Art. 2167/04	Portamonete in plastica Mod.4 <i>Plastic coin holder – Model 4</i>
	Art. 2167/05	Portamonete in plastica Mod.5 <i>Plastic coin holder – Model 5</i>
	Art. 2167/04 EURO	Portabanconote in plastica Mod.4 EUROPA <i>Plastic banknotes holder – Model 4 EUROPA</i>
	Art. 2167/05 EURO	Portabanconote in plastica Mod.5 EUROPA <i>Plastic banknotes holder – Model 5 EUROPA</i>

ACCESSORI ACCESSORI

	COD.	DESCRIZIONE
	Art. 2167/06	Portamonete in plastica Mod.4 EUROPA <i>Plastic coin holder – Model 4 EUROPA</i>
	Art. 2167/08	Portamonete in plastica Mod.5 EUROPA <i>Plastic coin holder – Model 5 EUROPA</i>
	Art. 2167/15	Portamonete in plastica Mod. CONFORTA <i>Plastic coin holder – Model CONFORTA</i>
 51x51x63	Art. MM002/A	Vaschetta portaminuteria rossa <i>Red small parts tray</i>
 51x101x63	Art. MM002/B	Vaschetta portaminuteria gialla <i>Yellow small parts tray</i>
 101x101x63	Art. MM002/C	Vaschetta portaminuteria blu <i>Blue small parts tray</i>
 101x152x63	Art. MM002/D	Vaschetta portaminuteria verde <i>Green small parts tray</i>

ACCESSORI ACCESSORI

	COD.	DESCRIZIONE
	Art. MARTELL4000	Martelletto zincato per PLANET <i>Galvanized hammer for PLANET</i>
	Art. VETRO4000	Vetro di ricambio per PLANET <i>Replacement glass for PLANET</i>
	Art. MOSTR3000	Mostrina portanome per cassette postali <i>Nameplate holder for mailboxes</i>